

**Министерство образования и науки Алтайского края**

Краевое государственное бюджетное общеобразовательное учреждение  
для обучающихся, воспитанников с ограниченными возможностями здоровья  
«Барнаульская общеобразовательная школа – интернат № 5»

Рассмотрено  
на заседании МО  
учителей эстетического цикла и СБО  
протокол № 1  
« 24 » августа 2023 г.  
Руководитель МО  
\_\_\_\_\_ Ю.А. Соклакова

Утверждено  
Приказом директора КГБОУ  
«Барнаульская общеобразовательная  
школа - интернат №5»  
« 31 » августа 2023 г.  
Приказ № 55

Согласовано  
Заместитель  
директора по УВР

«    » \_\_\_\_\_ 2023 г.

**Рабочая программа  
учебного предмета  
«Адаптивная физическая культура»  
(вариант 1)  
2 класса  
на 2023-2024 учебный год**

Разработчик рабочей программы:  
Гуран А.А.,  
учитель физической культуры

Барнаул, 2023

## **Пояснительная записка**

Рабочая программа по учебному предмету «Адаптивная физическая культура» в предметной области «Физическая культура» разработана на основе:

Федерального государственного образовательного стандарта образования обучающихся с умственной отсталостью (интеллектуальными нарушениями), утвержденный приказом Министерства образования и науки РФ № 1599 от 19 декабря 2014 г.

Федеральной адаптированной основной образовательной программы обучающихся с умственной отсталостью (интеллектуальными нарушениями), утвержденной приказом Министерства просвещения России от 24.11.2022г. № 1026.

Адаптированной основной общеобразовательной программы образования обучающихся с легкой умственной отсталостью (интеллектуальными нарушениями) (вариант 1) КГБОУ «Барнаульская общеобразовательная школа - интернат №5».

Учебного плана образовательной организации.

### **Цели и задачи обучения и коррекции**

**Основная цель изучения данного предмета** заключается во всестороннем развитии личности обучающихся с легкой умственной отсталостью (интеллектуальными нарушениями) в процессе приобщения их к физической культуре, коррекции недостатков психофизического развития, расширении индивидуальных двигательных возможностей, социальной адаптации.

### **Основные задачи изучения предмета:**

Разнородность состава обучающихся начального звена по психическим, двигательным и физическим данным выдвигает ряд конкретных задач физического воспитания:

- коррекция нарушений физического развития;
  - формирование двигательных умений и навыков;
  - развитие двигательных способностей в процессе обучения;
  - укрепление здоровья и закаливание организма, формирование правильной осанки;
  - раскрытие возможных избирательных способностей и интересов ребенка для освоения доступных видов спортивно-физкультурной деятельности;
  - формирование и воспитание гигиенических навыков при выполнении физических упражнений;
  - формирование установки на сохранение и укрепление здоровья, навыков здорового и безопасного образа жизни;
  - поддержание устойчивой физической работоспособности на достигнутом уровне;
  - формирование познавательных интересов, сообщение доступных теоретических сведений по физической культуре;
  - воспитание устойчивого интереса к занятиям физическими упражнениями;
  - воспитание нравственных, морально-волевых качеств (настойчивости, смелости), навыков культурного поведения;
- Коррекция недостатков психического и физического развития с учетом возрастных особенностей обучающихся, предусматривает:
- обогащение чувственного опыта;
  - коррекцию и развитие сенсомоторной сферы;
  - формирование навыков общения, предметно-практической и познавательной деятельности.

Рабочая программа по учебному предмету «Адаптивная физическая культура» во 2 классе определяет следующие задачи:

- формирование у обучающихся представлений о физической культуре;
- овладение простейшей техникой выполнения основных движений;
- формирование умения правильно пользоваться лыжным инвентарем, выполнять строевые команды с лыжами и на лыжах;
- формирование умения выполнять простейшие исходные положения по словесной инструкции учителя;
- формирование умения не задерживать дыхания при выполнении упражнений;

формирование умения сохранять равновесие при движении по гимнастической скамейке;  
формирование умения подчиняться правилам игры;  
воспитание уверенности в себе, своих силах.

### **Ценностные ориентиры содержания учебного предмета**

В системе образования обучающихся с легкой умственной отсталостью (интеллектуальными нарушениями) по учебному предмету «Адаптивная физическая культура» в школе является важным звеном в общей системе коррекционной работы. Данный курс направлен на коррекцию недостатков психического и физического развития детей.

Физическая культура является составной частью образовательного процесса обучающихся с легкой умственной отсталостью (интеллектуальными нарушениями). Она решает образовательные, воспитательные, коррекционно-развивающие и лечебно-оздоровительные задачи. Физическое воспитание рассматривается и реализуется комплексно и находится в тесной связи с умственным, нравственным, эстетическим, трудовым обучением; занимает одно из важнейших мест в подготовке этой категории обучающихся к самостоятельной жизни, производительному труду, воспитывает положительные качества личности, способствует социальной интеграции школьников в общество.

Программа по учебному предмету «Адаптивная физическая культура» позволяет учитывать особые образовательные потребности детей посредством индивидуализации и дифференциации образовательного процесса.

Программа построена по концентрическому принципу, а также с учётом преемственности планирования на весь курс обучения. Такой принцип позволяет повторять и закреплять полученные знания в течение года, а далее дополнять их новыми сведениями.

### **Общая характеристика организации учебного процесса**

#### **Программой предусмотрены следующие виды работы:**

беседы о содержании и значении физических упражнений для повышения качества здоровья и коррекции нарушенных функций;  
выполнение физических упражнений на основе показа педагогического работника;  
выполнение физических упражнений без зрительного сопровождения, под словесную инструкцию педагогического работника;  
самостоятельное выполнение упражнений;  
занятия в тренирующем режиме;  
развитие двигательных качеств на программном материале гимнастики, легкой атлетики, формирование двигательных умений и навыков в процессе подвижных игр.

#### **Технологии:**

индивидуально - дифференцированного подхода;  
здоровьесберегающие;  
игровые;  
личностно-ориентированные;  
информационно-коммуникативные.

#### **Методы обучения:**

Урочные занятия по «Адаптивной физической культуре» осуществляются при использовании различных методов:  
формирования знаний (методы слова (информация речевого воздействия) и методы наглядности (информация перцептивного воздействия);  
обучения двигательным действиям (дробление и последовательное освоение частей целостного упражнения);  
развития физических качеств и способностей (для развития скоростных качеств (быстроты) – повторный, игровой, вариативный (контрастный), сенсорный методы;  
для развития выносливости — равномерный, переменный, повторный, игровой методы;

для развития координационных способностей- элементы новизны в изучаемом физическом упражнении (изменение исходного положения, направления, темпа, усилий, скорости, амплитуды, привычных условий и др.);

симметричные и асимметричные движения;

релаксационные упражнения, смена напряжения и расслабления мышц;

упражнения на реагирующую способность (сигналы разной модальности на слуховой и зрительный аппарат);

упражнения на раздражение вестибулярного аппарата (повороты, наклоны, вращения, внезапные остановки, упражнения на ограниченной, повышенной или подвижной опоре);

упражнения на точность различения мышечных усилий, временных отрезков и расстояния (использование тренажеров для «прочувствования» всех параметров движения, предметных или символических ориентиров, указывающих направление, амплитуду, траекторию, время движения, длину и количество шагов);

упражнения на дифференцировку зрительных и слуховых сигналов по силе, расстоянию, направлению;

воспроизведение заданного ритма движений (под музыку, голос, хлопки и т. п.);

пространственная ориентация на основе кинестетических, тактильных, зрительных, слуховых ощущений (в зависимости от сохранности сенсорных систем);

упражнения на мелкую моторику кисти (жонглирование предметами, пальчиковая гимнастика и др.);

парные и групповые упражнения, требующие согласованности совместных действий.

Эффективным методом комплексного развития физических качеств, координационных способностей, эмоционально-волевой и психической сферы лиц с ограниченными возможностями являются следующие методы:

игровой;

воспитания личности;

взаимодействия педагога и обучающихся.

Использование разнообразных средств и методов адаптивной физической культуры служат стимулятором повышения двигательной активности, здоровья и работоспособности, способом удовлетворения потребности в эмоциях, движении, игре, общении, развития познавательных способностей, следовательно, являются фактором гармоничного развития личности, что создает реальные предпосылки социализации.

#### **Формы обучения:**

По охвату детей в процессе обучения (коллективные; групповые; индивидуальные).

По месту организации (школьные, внеклассное мероприятие).

Традиционные (урок, предметные уроки).

Нетрадиционные формы обучения: уроки-соревнования; уроки-игры, товарищеские встречи, соревнования, т.д.

#### **Основными видами деятельности по предмету являются:**

формирование знаний о физкультурной деятельности, отражающих ее культурно-исторические, психолого-педагогические и медико-биологические основы;

совершенствование навыков в базовых двигательных действиях, их вариативного использования в игровой деятельности и самостоятельных учебных занятиях;

расширение двигательного опыта посредством усложнения ранее освоенных движений и овладения новыми, с повышенной координационной сложностью;

формирование навыков и умений в выполнении физических упражнений различной педагогической направленности, связанных с профилактикой здоровья, коррекцией телосложения, правильной осанкой и культурой движения;

расширение функциональных возможностей разных систем организма, повышение его адаптивных свойств за счет направленного развития основных физических качеств и способностей;

формирование практических умений, необходимых в организации самостоятельных

занятий физическими упражнениями в их оздоровительных и рекреативных формах, групповому взаимодействию, посредством подвижных игр и элементов соревнования.

### **Место учебного предмета в учебном плане**

Учебный предмет «Адаптивная физическая культура» (предметной области «Физическая культура») и является обязательной частью учебного плана.

Согласно учебному плану всего на изучение учебного предмета «Адаптивная физическая культура» (предметной области «Физическая культура») во 2 классе (Вариант 1) выделяется 3 часа в неделю - 102 часа в год.

### **Планируемые результаты освоения учебного предмета**

#### **Личностные результаты:**

освоение социальной роли обучающегося, проявление социально значимых мотивов учебной деятельности;

освоение себя как обучающегося, заинтересованного посещением занятий адаптивной физической культурой в условиях спортивного зала, на спортивной площадке (на открытом воздухе);

положительное отношение окружающей действительности, готовность к организации взаимодействия с ней и включение в активные спортивно-оздоровительные мероприятия.

Предметные результаты освоения АООП образования обучающихся с легкой умственной отсталостью (интеллектуальными нарушениями) (Вариант 1), включают освоенные обучающимися знания и умения, специфичные для каждой образовательной области, готовность их применения.

АООП определяет два уровня овладения предметными результатами: минимальный и достаточный.

**Достаточный уровень** освоения предметных результатов не является обязательным для всех обучающихся.

**Минимальный уровень** является обязательным для всех обучающихся с легкой умственной отсталостью (интеллектуальными нарушениями).

#### Минимальный уровень:

сформировать первоначальные представления о значении физической культуры для укрепления здоровья человека;

уметь выполнять простые инструкции учителя;

иметь представление о видах двигательной деятельности;

уметь выполнять комплекс упражнений с помощью учителя;

овладевать начальными двигательными навыками бега, прыжков и метания.

#### Достаточный уровень:

сформировать первоначальные представления о значении физической культуры для укрепления здоровья человека;

сформировать навыки наблюдения за своим физическим состоянием;

овладевать элементарными представлениями об основных физиче-ских качествах (сила, быстрота, выносливость, координация, гибкость).

знать основные правила поведения и техники безопасности на уроке;

уметь выполнять команды учителя по словесной инструкции;

уметь выполнять упражнения для разминки;

уметь сочетать дыхание с движением во время бега;

уметь держать постоянный темп в беге;

уметь пробежать от 300 до 500 м без остановки.

Предметные результаты по Адаптивной физической культуре обучающимися с легкой умственной отсталостью АООП образования обучающихся с легкой умственной отсталостью (интеллектуальными нарушениями) (Вариант 1) оцениваются как итоговые на момент завершения общего образования.

Формирование базовых учебных действий, обучающихся с легкой умственной отсталостью (далее – БУД) реализуется во 2 классе (Вариант 1), что конкретизирует

требования Стандарта к личностным и предметным результатам освоения АООП и служит основой для разработки программ учебных дисциплин. Формирование и развитие БУД строится на основе деятельностного подхода к обучению и позволяет реализовывать коррекционно-развивающий потенциал образования школьников с умственной отсталостью.

Основная цель реализации деятельности по формированию БУД состоит в формировании школьника с легкой умственной отсталостью как субъекта учебной деятельности, которая обеспечивает одно из направлений его подготовки и самостоятельной жизни в обществе и овладение доступными видами профильного труда.

Задачами формирования и развития БУД являются:

формирование мотивационного компонента учебной деятельности;

овладение комплексом базовых учебных действий, составляющих операционный компонент учебной деятельности;

развитие умения принимать цель и готовый план деятельности, планировать знакомую деятельность, контролировать и оценивать её результаты в опоре на организованную помощь педагога.

Для реализации поставленной цели и соответствующих задач необходимо:

определить функции и состав БУД, учитывая психофизические особенности и своеобразие учебной деятельности обучающихся;

определить связи базовых учебных действий с содержанием учебных предметов.

На уроках «Адаптивная физическая культура» формируются следующие БУД:

<p>Личностные базовые учебные действия (далее по тексту – ЛУД)</p>	<p>сформированность адекватных представлений о собственных возможностях, о насущно необходимом жизнеобеспечении; овладение начальными навыками адаптации в динамично изменяющемся и развивающемся мире; принятие и освоение социальной роли обучающегося, проявление социально значимых мотивов учебной деятельности; воспитание эстетических потребностей, ценностей и чувств; сформированность установки на безопасный, здоровый образ жизни, наличие мотивации к творческому труду, работе на результат, бережному отношению к материальным и духовным ценностям; проявление готовности к самостоятельной жизни.</p>
<p>Регулятивные базовые учебные действия (далее по тексту – РУД)</p>	<p>элементарным умениям самостоятельного выполнения упражнения; элементарной самооценке результатов своей деятельности; адекватно воспринимать предложения и оценку учителей, товарищей, родителей; активно участвовать в специально организованной деятельности (игровой, творческой, учебной).</p>
<p>Познавательные базовые учебные действия (далее по тексту – ПУД)</p>	<p>овладение умениями организовывать здоровьесберегающую жизнедеятельность (режим дня, утренняя зарядка, оздоровительные мероприятия, подвижные игры); первоначальные представления о значении физической культуры для физического развития, повышения работоспособности; вовлечение в систематические занятия физической культурой и доступными видами спорта; умения оценивать свое физическое состояние, величину</p>

	физических нагрузок.
Коммуникативные базовые учебные действия (далее по тексту – КУД)	сформированность навыков сотрудничества с взрослыми и сверстниками в разных социальных ситуациях; развитие этических чувств, проявление доброжелательности, эмоционально-нравственной отзывчивости и взаимопомощи, проявление сопереживания к чувствам других людей; слушать и понимать инструкцию к учебному заданию в разных видах деятельности и быту; владение навыками коммуникации и принятыми нормами социального взаимодействия; доброжелательно относиться к людям.

### Содержание учебного предмета

№ п/п урока	Наименование разделов и тем	Количество часов	Из них	
			Теоретические сведения	Практический материал
1	<b>Знания о физической культуре</b>	5	5	0
2	<b>Гимнастика</b>	34	3	31
3	<b>Лёгкая атлетика</b>	43	2	41
4	<b>Игры</b>	20	2	18
	<b>Всего</b>	<b>102</b>	<b>12</b>	<b>90</b>

#### Содержание программы отражено в четырех разделах:

«Знания о физической культуре», «Гимнастика», «Легкая атлетика», «Игры». Каждый из перечисленных разделов включает некоторые теоретические сведения и материал для практической подготовки обучающихся.

#### **Знания о физической культуре**

Чистота одежды и обуви. Правила утренней гигиены и их значение для человека. Правила поведения на уроках физической культуры (техника безопасности). Чистота зала, снарядов. Значение физических упражнений для здоровья человека. Формирование понятий: опрятность, аккуратность. Физическая нагрузка и отдых. Физическое развитие. Осанка. Физические качества. Понятие о предварительной и исполнительной командах. Предупреждение травм во время занятий. Значение и основные правила закаливания. Понятие: физическая культура, физическое воспитание.

#### **Гимнастика**

**Теоретические сведения.** Одежда и обувь гимнаста. Элементарные сведения о гимнастических снарядах и предметах. Правила поведения на уроках гимнастики. Понятия: колонна, шеренга, круг. Элементарные сведения о правильной осанке, равновесии. Элементарные сведения о скорости, ритме, темпе, степени мышечных усилий. Развитие двигательных способностей и физических качеств с помощью средств гимнастики.

#### **Практический материал.**

##### Построения и перестроения.

##### Упражнения без предметов (корректирующие и общеразвивающие упражнения):

основные положения и движения рук, ног, головы, туловища; упражнения для расслабления мышц; мышц шеи; укрепления мышц спины и живота; развития мышц рук и плечевого пояса; мышц ног; на дыхание; для развития мышц кистей рук и пальцев; формирования правильной осанки; укрепления мышц туловища.

##### Упражнения с предметами:

с гимнастическими палками; флажками; малыми обручами; малыми мячами; большим мячом; набивными мячами (вес 2 кг); упражнения на равновесие; лазанье и перелезание; упражнения для развития пространственно-временной дифференцировки и точности движений; переноска грузов и передача предметов; прыжки.

### **Легкая атлетика**

**Теоретические сведения.** Элементарные понятия о ходьбе, беге, прыжках и метаниях. Правила поведения на уроках легкой атлетики. Понятие о начале ходьбы и бега; ознакомление учащихся с правилами дыхания во время ходьбы и бега. Ознакомление учащихся с правильным положением тела во время выполнения ходьбы, бега, прыжков, метаний. Значение правильной осанки при ходьбе. Развитие двигательных способностей и физических качеств средствами легкой атлетики.

#### **Практический материал:**

*Ходьба.* Ходьба парами по кругу, взявшись за руки. Обычная ходьба в умеренном темпе в колонне по одному в обход зала за учителем. Ходьба по прямой линии, ходьба на носках, на пятках, на внутреннем и внешнем своде стопы. Ходьба с сохранением правильной осанки. Ходьба в чередовании с бегом. Ходьба с изменением скорости. Ходьба с различным положением рук: на пояс, к плечам, перед грудью, за голову. Ходьба с изменением направлений по ориентирам и командам педагогического работника. Ходьба с перешагиванием через большие мячи с высоким подниманием бедра. Ходьба в медленном, среднем и быстром темпе. Ходьба с выполнением упражнений для рук в чередовании с другими движениями; со сменой положений рук: вперед, вверх, с хлопками. Ходьба шеренгой с открытыми и с закрытыми глазами.

*Бег.* Перебежки группами и по одному 15-20 м. Медленный бег с сохранением правильной осанки, бег в колонне за учителем в заданном направлении. Чередование бега и ходьбы на расстоянии. Бег на носках. Бег на месте с высоким подниманием бедра. Бег с высоким подниманием бедра и захлестыванием голени назад. Бег с преодолением простейших препятствий (канавки, подлезание под сетку, обегание стойки). Быстрый бег на скорость. Медленный бег. Чередование бега и ходьбы. Высокий старт. Бег прямолинейный с параллельной постановкой стоп. Повторный бег на скорость. Низкий старт. Специальные беговые упражнения: бег с подниманием бедра, с захлестыванием голени назад, семенящий бег. Челночный бег.

*Прыжки.* Прыжки на двух ногах на месте и с продвижением вперед, назад, вправо, влево. Перепрыгивание через начерченную линию, шнур, набивной мяч. Прыжки с ноги на ногу на отрезках до. Подпрыгивание вверх на месте с захватом или касанием висящего предмета (мяча). Прыжки в длину с места. Прыжки на одной ноге на месте, с продвижением вперед, в стороны. Прыжки с высоты с мягким приземлением. Прыжки с небольшого разбега в длину. Прыжки с прямого разбега в длину. Прыжки в длину с разбега без учета места отталкивания. Прыжки в высоту с прямого разбега способом «согнув ноги». Прыжки в высоту способом «перешагивание».

*Метание.* Правильный захват различных предметов для выполнения метания одной и двумя руками. Прием и передача мяча, флажков, палок в шеренге, по кругу, в колонне. Произвольное метание малых и больших мячей в игре. Броски и ловля волейбольных мячей. Метание колец на шести. Метание с места малого мяча в стенку правой и левой рукой. Метание большого мяча двумя руками из-за головы и снизу с места в стену. Броски набивного мяча (1 кг) сидя двумя руками из-за головы. Метание теннисного мяча с места одной рукой в стену и на дальность. Метание мяча с места в цель. Метание мячей с места в цель левой и правой руками. Метание теннисного мяча на дальность отскока от баскетбольного щита. Метание теннисного мяча на дальность с места. Броски набивного мяча (вес до 1 кг) различными способами двумя руками.

### **Игры**

**Теоретические сведения.** Элементарные сведения о правилах игр и поведении во время игр. Правила игр. Элементарные игровые технико-тактические взаимодействия (выбор места,



взаимодействие с партнером, командой и соперником). Элементарные сведения по овладению игровыми умениями (ловля мяча, передача, броски, удары по мячу).

**Практический материал.** *Подвижные игры:*

Коррекционные игры;

Игры с элементами общеразвивающих упражнений: игры с бегом; прыжками; лазанием; метанием и ловлей мяча (в том числе пионербол в IV-м классе); построениями и перестроениями; бросанием, ловлей, метанием.

### Тематическое планирование

№урока	№ урока по теме п/п	Наименование разделов, тем урока	Кол-во часов
		<b>Знания о физической культуре</b>	<b>5</b>
1	1.1	Правила поведения на уроках физической культуры (техника безопасности).	1
2	1.2	Чистота одежды и обуви. Правила утренней гигиены и их значение для человека.	1
3	1.3	Предупреждение травм во время занятий. Физическое развитие.	1
4	1.4	Физическая нагрузка и отдых. Физические качества.	1
5	1.5	Понятие: физическая культура, физическое воспитание.	1
		<b>Гимнастика</b>	<b>9</b>
6	2.1	Правила поведения на уроках гимнастики. Элементарные сведения о гимнастических снарядах, предметах.	1
7	2.2	Элементарные сведения о правильной осанке, равновесии.	1
8	2.3	Понятия: колонная, шеренга, круг.	1
9	2.4	Строевые упражнения. Расчет по порядку.	1
10	2.5	Строевые упражнения. Перестроение.	1
11	2.6	Упражнения на равновесие.	1
12	2.7	Общеразвивающие упражнения без предметов.	1
13	2.8	Общеразвивающие упражнения с мешочками.	1
14	2.9	Общеразвивающие упражнения с малыми мячами.	1
		<b>Лёгкая атлетика</b>	<b>13</b>
15	3.1	Правила поведения на уроках легкой атлетики.	1
16	3.2	Элементарные понятия о ходьбе, беге, прыжках, метании.	1
17	3.3	Ходьба в умеренном темпе в колонне по одному в обход зала.	1
18	3.4	Ходьба с различным положением рук: на пояс, к плечам, перед грудью, за голову.	1
19	3.5	Ходьба по прямой линии. Ходьба парами по кругу, взявшись за руки.	1
20	3.6	Ходьба с перешагиванием через предметы.	1
21	3.7	Ходьба в чередовании с бегом.	1
22	3.8	Ходьба с изменением направлений. Медленный бег.	1
23	3.9	Бег с преодолением простейших препятствий.	1
24	3.10	Бег в колонне в заданном направлении.	1
25	3.11	Специальные беговые упражнения.	1
26	3.12	Прыжки на двух ногах на месте и с продвижением в стороны.	1

27	3.13	Метание в цель.	1
		<b>Игры.</b>	<b>5</b>
28	4.1	Элементарные сведения о правилах игр и поведении во время игр.	1
29	4.2	Коррекционные игры. Правила игр.	1
30	4.3	Игры с перестроением.	1
31	4.4	Игры с бегом.	1
32	4.5	Игры с метанием.	1
		<b>Гимнастика.</b>	<b>14</b>
33	2.10	Упражнения для формирования правильной осанки.	1
34	2.11	Корректирующие упражнения для головы.	1
35	2.12	Корректирующие упражнения для развития мышц кистей рук и пальцев.	1
36	2.13	Корректирующие упражнения для рук.	1
37	2.14	Корректирующие упражнения для ног.	1
38	2.15	Общеразвивающие упражнения с гимнастическими палками.	1
39	2.16	Общеразвивающие упражнения с обручами.	1
40	2.17	Передвижение на четвереньках. Перелезание гимнастической скамейки.	1
41	2.18	Лазанье по наклонной гимнастической скамейке, вверх (вниз).	1
42	2.19	Ходьба по гимнастической скамейке с предметами.	1
43	2.20	Произвольное лазанье по гимнастической стенке.	1
44	2.21	Упражнения в парах с маленькими мячами.	1
45	2.22	Упражнения в парах с гимнастическими палками.	1
46	2.23	Упражнения в парах с мешочками.	1
		<b>Игры.</b>	<b>7</b>
47	4.6	Игры с построениями.	1
48	4.7	Игры с перестроениями.	1
49	4.8	Игры с бегом и прыжками.	1
50	4.9	Игры с метанием и ловлей.	1
51	4.10	Игры: «Вороны-воробьи», «Совушка».	1
52	4.11	Игры: «Повторяй за мной», «Кто быстрее».	1
53	4.12	Игры: «Снайперы», «Прыжки по кочкам».	1
		<b>Лёгкая атлетика</b>	<b>10</b>
54	3.14	Ходьба по прямой линии, ходьба на носках, на пятках, на внутреннем и внешнем своде стопы.	1
55	3.15	Ходьба с изменением скорости.	1
56	3.16	Ходьба с изменением направления по ориентирам.	1
57	3.17	Чередование бега и ходьбы с различным положением рук.	1
58	3.18	Бег на носках с изменением скорости и направления.	1
59	3.19	Бег на месте с высоким подниманием бедра.	1
60	3.20	Прыжки на двух ногах на месте и с продвижением вперед, назад, вправо, влево.	1
61	3.21	Прыжки с продвижением вперед, в стороны.	1
62	3.22	Приём и передача мяча по кругу.	1
63	3.23	Приём и передача мяча в колонне.	1
		<b>Гимнастика.</b>	<b>11</b>
64	2.24	Упражнения на координацию движений.	1
65	2.25	Построение и перестроение в колонну, в шеренгу.	1

66	2.26	Упражнения для развития точности движения.	1
67	2.27	Упражнения для пространственно-временной дифференцировки.	1
68	2.28	Упражнения на лазанье и перелезание.	1
69	2.29	Упражнения для развития мышц рук и плечевого пояса.	1
70	2.30	Передача предметов в паре, в колонне.	1
71	2.31	Перелезание через препятствия. Переноска грузов.	1
72	2.32	Общеразвивающие упражнения со скакалкой.	1
73	2.33	Упражнения с набивными мячами (вес до 1 кг).	1
74	2.34	Упражнения в парах с набивными мячами (вес до 1 кг).	1
		<b>Игры.</b>	<b>8</b>
75	4.13	Коррекционные игры на развитие внимания.	1
76	4.14	Коррекционные игры на развитие восприятия.	1
77	4.15	Коррекционные игры на развитие мелкой моторики.	1
78	4.16	Игры: «Волк во рву», «У медведя во бору».	1
79	4.17	Игры: «Удочка», «Охотники и утки».	1
80	4.18	Игры: «Ловишки», «Запрещенное движение».	1
81	4.19	Игры: «Сбей мяч», «Кто быстрее».	1
82	4.20	Игры: «Невод», «Пустое место».	1
		<b>Лёгкая атлетика</b>	<b>20</b>
83	3.24	Ходьба и бег с изменением скорости и направления.	1
84	3.25	Ходьба в медленном, среднем и быстром темпе.	1
85	3.26	Ходьба с выполнением упражнений для рук в чередовании с другими движениями.	1
86	3.27	Ходьба шеренгой с открытыми и с закрытыми глазами.	1
87	3.28	Бег с высоким подниманием бедра, с захлестыванием голени назад.	1
88	3.29	Быстрый бег на скорость. Высокий старт.	1
89	3.30	Перебежки группами и по одному 15-20 метров.	1
90	3.31	Бег 30м. Низкий старт.	1
91	3.32	Челночный бег.	1
92	3.33	Прыжки с ноги на ногу. Подпрыгивание вверх на месте.	1
93	3.34	Прыжки в длину с места.	1
94	3.35	Метание с места малого мяча в стенку правой и левой рукой.	1
95	3.36	Метание мяча с места в цель.	1
96	3.37	Метание теннисного мяча с места на дальность.	1
97	3.38	Метание колец на шесты.	1
98	3.39	Метание большого мяча двумя руками из-за головы и снизу с места в стену.	1
99	3.40	Произвольное метание малых и больших мячей.	1
100	3.41	Броски волейбольных мячей.	1
101	3.42	Ловля волейбольных мячей.	1
102	3.43	Броски и ловля волейбольных мячей в парах.	1

**Описание материально-технического обеспечения образовательной деятельности**

***Библиографический список методических и учебных пособий, используемых в образовательном процессе***

Федеральная адаптированная основная общеобразовательная программа обучающихся с умственной отсталостью (интеллектуальными нарушениями).

***Оборудование и приборы***

Скакалки.

Обручи.  
Теннисные мячи.  
Набивные мячи.  
Мячи волейбольные и баскетбольные.  
Мешочки для метания.  
Канат.  
Перекладина.  
Гимнастические скамейки.  
Гимнастические стенки.  
Лыжи.  
Коньки.  
Лыжные палки.  
Сетка.  
Эстафетные палки.  
Гимнастические палки.

**Министерство образования и науки Алтайского края**

Краевое государственное бюджетное общеобразовательное учреждение  
для обучающихся, воспитанников с ограниченными возможностями здоровья  
«Барнаульская общеобразовательная школа – интернат № 5»

Рассмотрено  
на заседании МО  
учителей начальных классов  
протокол № 1  
«24» августа 2023 г.  
Руководитель МО  
\_\_\_\_\_ А.С. Лосева

Утверждено  
Приказом директора КГБОУ  
«Барнаульская общеобразовательная  
школа- интернат № 5»  
«31» августа 2023 г.  
Приказ № 55

Согласовано  
Заместитель  
директора по УВР  
\_\_\_\_\_  
«» августа 2023 г.

**Рабочая программа  
внеурочной деятельности  
«Движение есть жизнь!"»  
(вариант 1)  
2 класса  
на 2023-2024 учебный год**

Разработчик рабочей программы:  
Паршина О. А.,  
учитель начальных классов

## **Пояснительная записка**

Рабочая программа внеурочной деятельности «Движение есть жизнь!» разработана на основе:

Федерального государственного образовательного стандарта образования обучающихся с умственной отсталостью (интеллектуальными нарушениями), утвержденный приказом Министерства образования и науки РФ № 1599 от 19 декабря 2014 г.

Федеральной адаптированной основной образовательной программы обучающихся с умственной отсталостью (интеллектуальными нарушениями), утвержденной приказом Министерства просвещения России от 24.11.2022г. № 1026.

Адаптированной основной общеобразовательной программы образования обучающихся с легкой умственной отсталостью (интеллектуальными нарушениями) (вариант 1) КГБОУ «Барнаульская общеобразовательная школа - интернат №5».

Учебного плана образовательной организации.

### **Цели и задачи обучения и коррекции**

**Цель:** формирование знаний обучающихся о здоровом образе жизни, развитие и стимуляция физической активности обучающихся, развитие двигательных способностей и мобильности, формирование негативного отношения к факторам, вредящим здоровью.

### **Задачи:**

сформировать у детей необходимые знания, умения и навыки по здоровому образу жизни. Формировать мотивационную сферу гигиенического поведения, безопасной жизни, физического воспитания.

Научить использовать полученные знания в повседневной жизни.

Коррекция всех компонентов психофизического, интеллектуального, личностного развития обучающихся с умственной отсталостью (интеллектуальными нарушениями) с учетом их возрастных и индивидуальных особенностей.

Воспитать потребность выполнения элементарных правил здоровьесбережения.

### **Ценностные ориентиры содержания внеурочной деятельности**

Здоровье человека — тема достаточно актуальная для всех времен и народов, а в XXI веке она становится первостепенной. Состояние здоровья российских школьников вызывает серьезную тревогу специалистов. Наглядным показателем неблагополучия является то, что здоровье школьников ухудшается по сравнению с их сверстниками двадцать или тридцать лет назад. При этом наиболее значительное увеличение частоты всех классов болезней происходит в возрастные периоды, совпадающие с получением общего среднего образования.

Традиционная организация образовательного процесса создает у школьников постоянные стрессовые перегрузки, которые приводят к поломке механизмов саморегуляции физиологических функций и способствуют развитию хронических болезней. В результате существующая система школьного образования имеет здоровье затратный характер.

Многие педагоги считают, что сохранением и укреплением здоровья учащихся в школе должны заниматься администраторы и специально подготовленные профессионалы. Однако анализ школьных факторов риска показывает, что большинство проблем здоровья учащихся создается и решается в ходе ежедневной практической работы учителей, т.е. связано с их профессиональной деятельностью. Поэтому учителю необходимо найти резервы собственной деятельности в сохранении и укреплении здоровья учащихся.

Урок остается основной организационной формой образовательного процесса, которая непосредственно зависит от учителя. Выявление критериев здоровьесберегающего потенциала школьного урока и построение урока на здоровьесберегающей основе является важнейшим условием преодоления здоровьезатратного характера школьного образования.

Как помочь школьнику, как сделать так, чтобы он начал жить активной, интересной и полноценной жизнью? Как сделать так, чтобы учение в школе вызывало прилив энергии, а

обучение было в радость, развивало рефлексивные умения учащихся? Именно в решении этих вопросов и заключается актуальность программы

### **Планируемые результаты освоения программы**

В результате усвоения программы учащиеся должны **уметь**:  
выполнять санитарно-гигиенические требования: соблюдать личную гигиену и осуществлять гигиенические процедуры в течение дня;  
осуществлять активную оздоровительную деятельность;  
формировать своё здоровье.

Учащиеся должны **знать**:  
факторы, влияющие на здоровье человека;  
причины некоторых заболеваний;  
причины возникновения травм и правила оказания первой помощи;  
виды закаливания (пребывание на свежем воздухе, обливание, обтирание, солнечные ванны) и правила закаливания организма; влияние закаливания на физическое состояние и укрепление здоровья человека;  
о пользе физических упражнений для гармоничного развития человека;  
основные формы физических занятий и виды физических упражнений.

### **Общая характеристика организации внеурочной деятельности**

#### **Технологии:**

разноуровневого и дифференцированного подхода;  
здоровьесберегающие;  
игровые;  
лично-ориентированные;  
информационно-коммуникативные.

#### **Методы:**

1. Методы организации и осуществления учебно-воспитательной и познавательной деятельности:

словесные методы (беседа, объяснение);  
практический метод;  
наглядные методы (иллюстрация, демонстрация, наблюдения учащихся);  
работа с книгой.

2. Методы стимулирования и мотивации учебной деятельности:

методы стимулирования мотивов интереса к учению: познавательные игры, учебные дискуссии, занимательность, создание ситуации новизны, ситуации успеха;  
методы стимулирования мотивов старательности: убеждение, приучение, поощрение, требование.

#### **Формы обучения:**

фронтальная работа;  
индивидуальная работа;  
работа в парах и группах;  
коллективная работа.

#### **Виды деятельности:**

проявлять интерес и положительное отношение к знакомым играм и игрушкам;  
адекватно, в соответствии с функциональным назначением, использовать простые игрушки в процессе выполнения игровых действий;  
выполнять игровые действия совместно со взрослым, по подражанию, по образцу, а затем по словесной инструкции;  
проявлять интерес и потребность к эмоциональному общению с педагогом, с детьми по ходу игры, используя как речевые, так и неречевые средства общения;  
находить соответствующие предметы и игрушки по характерному образу, звучанию и использовать эти игрушки в процессе игровых действий;  
использовать в игре, в ходе игры различные натуральные предметы и их модели;

производить простейшие воображаемые действия по подражанию действиям взрослого по ходу игры;  
 брать на себя роль и действовать в соответствии с нею при активной помощи со стороны взрослого;  
 ориентируясь на образец, который дает взрослый, выполнять простейшие трудовые действия, отражая представления, полученные в результате экскурсий, наблюдений;  
 совместно со взрослым или по подражанию моделировать различные постройки из крупного строительного материала, которые могут быть использованы в процессе строительно-конструктивных и сюжетно-ролевых игр.

**Направления коррекционной работы:**

развитие высших психических функций (речевых и неречевых процессов);  
 развитие общей и мелкой моторики;  
 коррекция эмоционально-поведенческих расстройств;  
 активизация речевой деятельности.

**Место внеурочной деятельности в учебном плане**

Согласно учебному плану всего на изучение внеурочной деятельности «Уроки Доктора Здоровье» во 2 классе выделяется 1 час в неделю - 34 часа в год.

**Личностные и предметные результаты освоения внеурочной деятельности**

Личностными результатами освоения, учащимися содержания программы по внеурочной деятельности являются следующие умения:  
 активно включаться в общение и взаимодействие со сверстниками на принципах уважения и доброжелательности, взаимопомощи и сопереживания;  
 овладеть навыками бережного отношения к своему здоровью и здоровью окружающих, предупреждения заболеваний, оказания первой медицинской помощи;  
 проявлять дисциплинированность, трудолюбие и упорство в достижении поставленных целей;  
 оказывать бескорыстную помощь своим сверстникам, находить с ними общий язык и общие интересы.

**Содержание программы внеурочной деятельности**

№ п/п	Наименование разделов и тем	Всего часов	В том числе			
			уроков	практических работ	контрольных работ	примерное количество часов на самостоятельные работы обучающихся
1	Почему мы боеем	13	13			
2	Моя безопасность	11	11			
3	Первая помощь	7	7			
4	Сегодняшние заботы медицины	3	3			
	Итого:	34	34			

**Тематическое планирование**

№ п/п	№ тем ы	Раздел Тема	Кол-во часов
<b>1.Почему мы боеем 13 ч.</b>			
1	1.1	Введение. Как здоровье?	1
2	1.2	Почему мы боеем.	1
3	1.3	Причины и признаки болезни.	1
4	1.4	Кто и как предохраняет нас от болезней.	1



№ п/п	№ тем ы	Раздел Тема	Кол-во часов
5	1.5	Здоровый образ жизни.	1
6	1.6	Какие врачи нас лечат.	1
7	1.7	Инфекционные болезни.	1
8	1.8	Прививки от болезней.	1
9	1.9	Что нужно знать о лекарствах.	1
10	1.10	Домашняя аптечка.	1
11	1.11	Отравление лекарствами.	1
12	1.12	Пищевые отравления.	1
13	1.13	Первая помощь при отравлении ядовитыми веществами.	1
<b>2. Моя безопасность 11 ч.</b>			
14	2.1	Безопасность при любой погоде. Если солнечно и жарко.	1
15	2.2	Как помочь себе при тепловом ударе.	1
16	2.3	Если на улице дождь и гроза.	1
17	2.4	Если ты обморозился.	1
18	2.5	Опасность в нашем доме.	1
19	2.6	Отравление угарным газом.	1
20	2.7	Чем опасен электрический ток.	1
21	2.8	Правила общения с огнём.	1
22	2.9	Как вести себя на улице.	1
23	2.10	Предосторожность при общении с собаками и кошками.	1
24	2.11	Правила безопасного поведения на воде.	1
<b>3. Первая помощь 7 ч.</b>			
25	3.1	Травма.	1
26	3.2	Первая помощь. Растяжение связок и вывих костей.	1
27	3.3	Первая помощь. Переломы.	1
28	3.4	Первая помощь. Если ты ушибся или порезался.	1
29	3.5	Первая помощь при попадании инородных тел в глаз, ухо, нос.	1
30	3.6	Первая помощь при укусах насекомых, собак и кошек.	1
31	3.7	Укус змеи.	1
<b>4. Сегодняшние заботы медицины 4 ч.</b>			
32	4.1	Расти здоровым.	1
33	4.2	Воспитавай себя. Оздоровительные минутки.	1
34	4.3	Я выбираю движение.	1

### Описание материально – технического обеспечения образовательной деятельности

Список методических и учебных пособий:

1. Зайцев Г.К. Уроки Айболита. - СПб,-1997, Уроки Мойдодыра. - СПб. -1996, Твои первые уроки здоровья – СПб, 1995.
2. Латохина Л.И. Творим здоровье души и тела. – СПб, 1997
3. Обухова Л.А. Школа докторов Природы или 135уроков здоровья: 1 – 4 класс. – М.: ВАКО, 2004.
4. Сизанова А.И. и др. Безопасное и ответственное поведение: Цикл бесед, практических и тренинговых занятий с учащимися. Мн.: «Тесей», 1998.
5. Соковня-Семёнова Н.Н. Основы здорового образа жизни и первая медицинская помощь- М.,1997

Оборудование, приборы:

оборудование для мультимедийных демонстраций (проектор, компьютер);  
презентации по изучаемым темам курса;  
спортивный инвентарь.

Дидактический материал:

предметные и сюжетные картинки;  
настольно-печатные игры.

**Министерство образования и науки Алтайского края**

Краевое государственное бюджетное общеобразовательное учреждение  
для обучающихся, воспитанников с ограниченными возможностями здоровья  
«Барнаульская общеобразовательная школа – интернат № 5»

Рассмотрено  
на заседании МО  
специалистов психолого-  
педагогического  
сопровождения  
протокол № 1  
«24» августа 2023 г.  
Руководитель МО  
\_\_\_\_\_ А. С. Бричеева

Утверждено  
Приказом директора КГБОУ  
«Барнаульская  
общеобразовательная  
школа – интернат № 5»  
«31» августа 2023 г.  
приказ № 55

Согласовано  
Заместитель директора  
по УВР  
\_\_\_\_\_  
/\_\_\_\_\_  
«\_\_» \_\_\_\_\_ 2023г.

**Рабочая программа  
коррекционного курса  
«Логопедические занятия»  
для обучающихся  
(вариант 1)  
2 класса  
на 2023-2024 учебный год**

Разработчик рабочей программы:  
О.В. Гришина  
учитель-логопед

Барнаул, 2023

## ПОЯСНИТЕЛЬНАЯ ЗАПИСКА

Рабочая программа по коррекционному курсу «Логопедические занятия» разработана на основе:

Федерального государственного образовательного стандарта образования обучающихся с умственной отсталостью (интеллектуальными нарушениями), утвержденный приказом Министерства образования и науки РФ № 1599 от 19 декабря 2014 г.;

Федеральной адаптированной основной общеобразовательной программы обучающихся с умственной отсталостью (интеллектуальными нарушениями) далее ФАООП УО (вариант 1), утвержденной приказом Министерства просвещения России от 24.11.2022 г. № 1026;

Адаптированной основной общеобразовательной программы образования обучающихся с лёгкой умственной отсталостью (интеллектуальными нарушениями) (вариант 1) КГБОУ «Барнаульская общеобразовательная школа - интернат №5»; учебного плана образовательной организации.

### **Цели и задачи обучения и коррекции:**

**Цель:** диагностика, коррекция и развитие всех сторон речи (фонетико-фонематической, лексико-грамматической, синтаксической), связной речи; формирование навыков вербальной коммуникации.

### **Задачи:**

Формирование и развитие различных видов устной речи (разговорно-диалогической, описательно-повествовательной) на основе обогащения знаний об окружающей действительности.

Обогащение и развитие словаря, уточнение значения слова, развитие лексической системности, формирование семантических полей.

Развитие и совершенствование грамматического строя речи.

Развитие связной речи.

Коррекция недостатков письменной речи (чтения и письма).

Установление доверительных отношений между учителем и его учениками, способствующих позитивному восприятию учащимися требований и просьб учителя, привлечению их внимания к обсуждаемой на уроке информации, активизации их познавательной деятельности.

Побуждение школьников соблюдать на уроке общепринятые нормы поведения, правила общения со старшими (учителями) и сверстниками (школьниками), принципы учебной дисциплины и самоорганизации.

Использование воспитательных возможностей содержания коррекционного курса через демонстрацию детям примеров ответственного, гражданского поведения, проявления человеколюбия и добросердечности, через подбор соответствующих текстов для чтения, проблемных ситуаций для обсуждения в классе.

Применение на занятии интерактивных форм работы учащихся: интеллектуальных игр, стимулирующих познавательную мотивацию школьников; дидактического театра, где полученные на уроке знания обыгрываются в театральных постановках; дискуссий, которые дают учащимся возможность приобрести опыт ведения конструктивного диалога; групповой работы или работы в парах, которые учат школьников командной работе и взаимодействию с другими детьми.

Включение в занятие игровых процедур, которые помогают поддержать мотивацию детей к получению знаний, налаживанию позитивных межличностных отношений в классе, помогают установлению доброжелательной атмосферы во время урока.

### **ЦЕННОСТНЫЕ ОРИЕНТИРЫ СОДЕРЖАНИЯ КОРРЕКЦИОННОГО КУРСА**

**Ценность общения** - понимание важности общения как значимой составляющей жизни общества, как одного из основополагающих элементов культуры.

**Коммуникативные ценности** - развитие навыков сотрудничества со взрослыми в разных социальных ситуациях, умение не создавать конфликтов и находить выход из спорных ситуаций.

## **ОБЩАЯ ХАРАКТЕРИСТИКА ОРГАНИЗАЦИИ УЧЕБНОГО ПРОЦЕССА**

### **Технологии:**

игровые;  
здоровьесберегающие;  
лично – ориентированное обучение;  
проблемное обучение;  
развивающее обучение;  
дифференцированное обучение;  
информационно – коммуникативные технологии.

### **Методы:**

словесные (беседы, рассказы, объяснения, работа с книгой и иллюстрациями),  
наглядные (наблюдения, демонстрация),  
практические (упражнения, самостоятельные, практические работы)  
Методы обучения.

Методы организации и осуществления учебно-воспитательной и познавательной деятельности:

словесные методы: рассказ, беседа, объяснение;

практический метод;

наглядные методы: иллюстрация, демонстрация, наблюдения учащихся;

Методы стимулирования и мотивации учебной деятельности:

методы стимулирования мотивов интереса к учению: познавательные игры, занимательность, создание ситуации новизны, ситуации успеха;

методы стимулирования мотивов старательности: убеждение, приучение, поощрение, требование.

Методы контроля и самоконтроля учебной деятельности:

устные или письменные методы контроля;

групповые или индивидуальные;

итоговые и текущие.

### **Формы обучения:**

По охвату детей в процессе обучения (групповые; индивидуальные).

По месту организации (школьные).

Традиционные (урок, предметные уроки, домашняя учебная работа).

Нетрадиционные формы обучения: уроки-соревнования; уроки-викторины; уроки-конкурсы; уроки-игры и т.д.

### **Направления работы:**

диагностика и коррекция звукопроизношения (постановка, автоматизация и дифференциация звуков речи);

диагностика и коррекция лексической стороны речи;

диагностика и коррекция грамматического строя речи (синтаксической структуры речевых высказываний, словоизменения и словообразования);

коррекция диалогической и формирование монологической форм речи; развитие коммуникативной функции речи;

коррекция нарушений чтения и письма;

расширение представлений об окружающей действительности;

развитие познавательной сферы (мышления, памяти, внимания).

### **Виды деятельности:**

анализ, обобщение, группировка, систематизация элементарного языкового материала;

звуко – буквенный анализ слова;

овладение правописанием слов, предложений, текстов;  
различение разрядов слов – названия предметов, действий, признаков;  
работа с предложением: его построение, установление связи слов в предложении,  
нахождение главных и второстепенных членов предложения;  
ответы на последовательно – поставленные вопросы;  
совершенствование графического навыка;  
списывание с письменного и печатного текста, письмо под диктовку;  
самостоятельные письменные работы, которые способствуют воспитанию  
самостоятельности и самоконтролю;  
работа, направленная на формирование умения слушать и повторять рассуждения  
учителя;  
развёрнутые объяснения при написании слов с изученными орфограммами, что  
содействует развитию речи и мышления, приучают к осознанному выполнению задания.

### **Основные этапы коррекционной работы**

Коррекционная работа проводится в четыре этапа.

1-й этап — диагностический.

Определяется состояние звукопроизношения, языкового анализа и синтеза, фонематического восприятия.

Проверяется состояние лексико-грамматического строя, состояние связной речи.

Выявляются индивидуальные особенности таких психических процессов, как мышление, внимание, память.

Выявляется наличие мотивации к коррекционной работе по устранению дефекта.

2-й этап — подготовительный.

Уточняются созданные в процессе обучения предпосылки овладения грамотой (зрительный гнозис, мнезис, оптико-пространственные представления).

Проводится работа по развитию таких мыслительных операций, как анализ, синтез, сравнение, сопоставление.

Проводится работа по развитию свойств внимания, памяти.

Проводятся мероприятия по коррекции почерка (с возможным использованием адаптированных для данного возраста упражнений, направленных на развитие мелкой ручной моторики).

3-й этап — коррекционный.

Осуществляется работа по преодолению дизорфографических нарушений. Она проводится на фонетическом, лексическом и синтаксическом уровнях по направлениям, соответствующим основным видам ошибок. Комплексный подход данной методики по коррекции дизорфографии предполагает при необходимости параллельную работу, направленную на устранение нарушений звукопроизношения, чтения и письма.

4-й этап — оценочный.

Оценивается эффективность коррекционной работы.

Оценка правильно артикулировать звуки речи в различных фонематических позициях и формах речи.

Логопедическая работа в школе занимает важное место в процессе коррекции нарушений развития детей с интеллектуальной недостаточностью.

Организация учебной деятельности, как особой формы активности ребенка, направленной на изменение самого себя как субъекта обучения, тесно связана с проблемой развития его речи. Формирование полноценной учебной деятельности возможно лишь при достаточно хорошем уровне развития речи, который предполагает определенную степень сформированности средств языка (произношение, грамматический строй, словарный запас), а также умений и навыков свободно и адекватно пользоваться этими средствами в целях общения.

Специфика логопедической работы обусловлена, с одной стороны, характером нарушения высшей нервной деятельности, психопатологическими особенностями умственно отсталого ребенка, с другой – особенностями речевого развития и структурой речевого

дефекта. Нарушения речи у умственно отсталых детей носят системный характер, они затрагивают как фонетико - фонематическую, так и лексико – грамматическую стороны речи. Особенности логопедической работы в коррекционной школе являются максимальное включение анализаторов и использование максимальной и разнообразной наглядности.

### **МЕСТО КОРРЕКЦИОННОГО КУРСА В УЧЕБНОМ ПЛАНЕ**

На логопедические занятия во 2 классе по учебному плану школы отводится 102 часа, 3 часа в неделю.

### **ЛИЧНОСТНЫЕ И ПРЕДМЕТНЫЕ РЕЗУЛЬТАТЫ ОСВОЕНИЯ КОРРЕКЦИОННОГО КУРСА**

Формирование базовых учебных действий обучающихся с умственной отсталостью (далее – БУД) реализуется во 2 классе, что конкретизирует требования Стандарта к личностным и предметным результатам освоения ФАООП и служит основой для разработки программ учебных дисциплин. Формирование и развитие БУД строится на основе деятельностного подхода к обучению и позволяет реализовывать коррекционно-развивающий потенциал образования школьников с умственной отсталостью.

Основная цель реализации деятельности по формированию БУД состоит в формировании школьника с умственной отсталостью как субъекта учебной деятельности, которая обеспечивает одно из направлений его подготовки и самостоятельной жизни в обществе и овладение доступными видами профильного труда.

Задачами формирования и развития БУД являются:

формирование мотивационного компонента учебной деятельности;

овладение комплексом базовых учебных действий, составляющих операционный компонент учебной деятельности;

развитие умения принимать цель и готовый план деятельности, планировать знакомую деятельность, контролировать и оценивать её результаты в опоре на организованную помощь педагога.

Для реализации поставленной цели и соответствующих задач необходимо:

определить функции и состав БУД, учитывая психофизические особенности и своеобразие учебной деятельности обучающихся;

определить связи базовых учебных действий с содержанием учебных предметов.

На логопедических занятиях формируются следующие БУД:

<p>Личностные базовые учебные действия (далее по тексту – ЛУД)</p>	<p>принятие и освоение социальной роли обучающегося; формирование представления о смысле учения в школе, положительного отношения к логопедическим занятиям; умение входить и выходить из учебного помещения со звонком, используя в распространенной фразе свои намерения; ориентировка в пространстве класса, употребляя словарь наречий пространственного значения; развитие навыков сотрудничества с взрослыми и сверстниками в процессе выполнения совместной учебной деятельности; развитие умения слушать указания и инструкции учителя-логопеда, понимать заданный вопрос, в соответствии с ним строить ответ в устной форме; развитие умения слушать собеседника и понимать речь других; умение производить элементарную самооценку результатов выполненной практической деятельности на основе соотнесения с образцом выполнения</p>
<p>Регулятивные базовые учебные действия</p>	<p>самостоятельно организовывать своё рабочее место; элементарным умениям самостоятельного выполнения работ; элементарной самооценке результатов своей деятельности;</p>

(далее по тексту – РУД)	адекватно воспринимать предложения и оценку учителей, товарищей, родителей
Познавательные базовые учебные действия (далее по тексту – ПУД)	ориентироваться в учебнике с направляющей помощью педагога; отвечать на простые вопросы учителя, находить нужную информацию в учебнике с помощью педагога; делать элементарные выводы под руководством учителя; использовать повторение при запоминании; правильно произносить все звуки речи; находить место звука в слове; составлять небольшой рассказ по картине и из личного опыта
Коммуникативные базовые учебные действия (далее по тексту – КУД)	высказывать свое мнение при обсуждении задания; работать индивидуально, в паре; участвовать в диалоге, слушать и понимать речь других; читать вслух элементарные тексты учебников, понимать прочитанное

### Планируемые результаты освоения обучающимися коррекционного курса

Результаты освоения обучающимися с умственной отсталостью ФАООП образования обучающихся с умственной отсталостью (интеллектуальными нарушениями) оцениваются как итоговые на момент завершения общего образования.

Предметные результаты освоения ФАООП образования обучающихся с умственной отсталостью (интеллектуальными нарушениями) включают освоенные обучающимися знания и умения, специфичные для каждой образовательной области, готовность их применения.

ФАООП определяет два уровня овладения предметными результатами: минимальный и достаточный.

**Достаточный уровень** освоения предметных результатов не является обязательным для всех обучающихся.

**Минимальный уровень** является обязательным для всех обучающихся с умственной отсталостью (интеллектуальными нарушениями).

Минимальный уровень	Достаточный уровень
четко произносить автоматизированные звуки русского языка в речевом потоке; называть отличия гласных и согласных звуков; правильно обозначать звуки буквами; производить звуко-слоговой анализ и синтез слова; дифференцировать звуки, имеющие тонкие акустико-артикуляционные отличия, правильно обозначать их на письме; анализировать слова по звуковому составу, различать звуки гласные и согласные, твердые и мягкие на слух, в произношении, написании; списывать по слогам с рукописного и печатного текста; писать под диктовку слова; составлять предложение по образцу; участвовать в беседе, в понятной форме для слушателей отвечать на вопросы и задавать их	знать название букв алфавита, признаки гласных и согласных звуков. Роль звуков в различении слов. Правильно произносить слова различной; делить слова на слоги, выделять ударный слог, переносить слова по слогам; различать твердые и мягкие согласные. Обозначать на письме мягкость согласных гласными второго ряда и мягким знаком; распознавать звонкие и глухие согласные, правильно обозначать их буквами в сильных – позициях, знать правило проверки звонких согласных на конце слова; правильно употреблять разделительный мягкий знак в словах; определять количество слов в предложении на слух, место слова; составлять предложения с заданным количеством слов; выделять предложения из речи и текста; правильно употреблять предлоги; списывать по слогам с рукописного и



	печатного текста; писать под диктовку слова, написание которых не расходится с произношением, простые по структуре предложения, текст после предварительного анализа; связно высказываться по предложенному плану в виде вопросов (3-4 пункта)
--	--

Личностные результаты обеспечивают овладение комплексом социальных (жизненных) компетенций, необходимых для достижения основной цели современного образования – введения обучающихся с умственной отсталостью в культуру, овладение ими социо-культурным опытом.

ФАООП определяет личностные результаты овладения учебным предметом:

положительное отношение и интерес к логопедическим занятиям;

обогащение словаря учащегося;

элементарные умения самостоятельного выполнения работ и осознание ответственности за проделанную работу;

осознание важности учёбы и познания нового (мотивация к учению);

уважение семейных ценностей, понимание необходимости бережного отношения к природе, к своему здоровью и здоровью других людей;

ориентация в нравственном содержании и смысле как собственных поступков, так и поступков окружающих людей.

### **СОДЕРЖАНИЕ КОРРЕКЦИОННОГО КУРСА**

Основной формой организации логопедической работы являются фронтальные (групповые) занятия. В группы подбираются дети с однородной структурой речевого дефекта. Групповая форма работы помогает преодолеть негативизм, замкнутость и другие особенности характера детей с проблемами речевого развития, возбудить у них интерес к занятиям путем организации различных игровых и учебно - познавательных ситуаций, что улучшает качество логопедической работы. На этих занятиях все учащиеся выполняют одну и ту же работу.

При подготовке и проведении логопедического занятия учитываются следующие требования:

чётко формулировать тему и цель занятия;

соблюдать этапы занятия, их взаимозависимость и целенаправленность;

последовательно усложнять речевой материал, предъявляемый детям;

учитывать зону ближайшего развития, индивидуальные и возрастные особенности детей;

доступно формулировать инструкции по выполнению заданий;

использовать красочный наглядно-дидактический материал;

создавать эмоциональный фон занятия.

### **Содержание тем учебного курса**

<b>№ п/п</b>	<b>Раздел</b>	<b>Количество часов</b>
<b>1</b>	<b>Обследование устной и письменной речи</b>	<b>6</b>
<b>2</b>	<b>Звуки и буквы</b>	<b>8</b>
<b>3</b>	<b>Звуко-буквенный анализ слов</b>	<b>7</b>
<b>4</b>	<b>Ударение</b>	<b>5</b>
<b>5</b>	<b>Слоговой состав слова</b>	<b>9</b>
<b>6</b>	<b>Согласные звуки</b>	<b>7</b>
<b>7</b>	<b>Работа над словом</b>	<b>12</b>
<b>8</b>	<b>Работа над предложением</b>	<b>30</b>
<b>9</b>	<b>Предлоги</b>	<b>15</b>

<b>10</b>	<b>Итоговое обследование устной и письменной речи</b>	<b>6</b>
		<b>102</b>

### **Обследование устной и письменной речи**

Уточнение анамнеза. Исследование неречевых психических функций. Состояние звукопроизношения, артикуляционной моторики, дыхательной и голосовой функций. Анатомическое строение артикуляционного аппарата. Особенности динамической стороны речи. Воспроизведение звуко – слоговой структуры слова. Состояние фонематического восприятия, фонематического анализа и синтеза. Исследование понимания речи, ее лексического и грамматического строя. Состояние связной речи. Обследование навыков чтения, письма. Логопедическое заключение.

#### **Звуки и буквы**

Звук. Звуковой состав слова. Звуки и буквы. Гласные и согласные. Выделение гласных 1, 2 ряда из слогов и слов.

#### **Звуко-буквенный анализ слов**

Выделение звука на фоне полного слова. Отчетливое произнесение. Определение места звука в слове. Определение последовательности звуков в несложных по структуре словах. Звукобуквенный анализ несложных по структуре слов.

#### **Ударение**

Ударение. Выделение ударного слога, ударной гласной.

#### **Слоговой состав слова**

Слоговой состав слова: деление на слоги двухсложных слов, трехсложных слов. Слоγοобразующая роль гласных. Слоговой состав слова. Составление слов из слогов. Определение порядка слогов в слове.

#### **Согласные звуки**

Твердые и мягкие согласные звуки. Мягкий согласный звук в конце слов (с помощью Ь знака), в середине слова (с помощью Ъ знака). Обозначение мягкости согласных звуков при помощи гласных 2 ряда. Буквы Ё, Е, Ю, Я. Звуко-буквенный анализ слов.

#### **Работа над словом**

Слово, как часть предложения, его лексическое значение. Слова, обозначающие предмет. Распознавание слов, отвечающих на вопросы кто? что? Слова, обозначающие действие предмета. Простое двусоставное нераспространенное предложение. Слова, обозначающие признаки предметов.

#### **Работа над предложением**

Понятие «предложение». Интонационное оформление предложений. Первичное понимание о видах предложения по цели высказывания. Развитие умения составлять предложения из 3 слов. Знакомство с главными членами. Грамматическое оформление предложения и его распространение. Согласование глагола с именем существительным в роде и числе. Управление: Винительный падеж, Родительный падеж, Дательный падеж, Творительный падеж, Предложный падеж.

#### **Предлоги**

Предлог, как самостоятельное слово. Работа с предлогами: в, из, до, к, от, для, без, над, под, из, за, из-за, из, под, из-под, через, сквозь, между, у, около, возле.

### **Итоговое обследование устной и письменной речи**

Состояние звукопроизношения, артикуляционной моторики, дыхательной и голосовой функций. Анатомическое строение артикуляционного аппарата. Особенности динамической стороны речи. Воспроизведение звуко – слоговой структуры слова. Состояние фонематического восприятия, фонематического анализа и синтеза. Исследование понимания речи, ее лексического и грамматического строя. Состояние связной речи. Обследование навыков письма, чтения. Логопедическое заключение.

### **Тематическое планирование**

<b>№</b>	<b>№</b>	<b>Тема</b>	<b>Количес</b>
----------	----------	-------------	----------------

п/п	п/п тем ы		во ч часов
<b>1. Обследование устной и письменной речи</b>			
1	1.1	Изучение медицинских карт. Обследование звукопроизносительной стороны речи	1
2	1.2	Обследование импрессивной и экспрессивной речи	1
3	1.3	Обследование грамматического строя речи	1
4	1.4	Обследование слоговой структуры слова	1
5	1.5	Обследование связной речи, словарного запаса	1
6	1.6	Обследование навыков чтения, письма	1
<b>2. Звуки и буквы.</b>			
7	2.1	Звук. Звуковой состав слова	1
8	2.2	Звуки и буквы	1
9	2.3	Звуки и буквы. Гласные и согласные	1
10	2.4	Гласные и согласные. Звуки и буквы. Тренировочные упражнения	1
11	2.5	Гласные 1 ряда	1
12	2.6	Выделение гласных 1 ряда из слогов и слов	1
13	2.7	Гласные 2 ряда	1
14	2.8	Выделение гласных 2 ряда из слогов и слов	1
<b>3. Звуко-буквенный анализ слов</b>			
15	3.1	Упражнения на выделение заданного звука: в начале слова	1
16	3.2	Упражнения на выделение заданного звука	1
17	3.3	Упражнения на выделение заданного звука: в конце слова	1
18	3.4	Звуковой анализ односложных слов	1
19	3.5	Звуковой анализ двусложных слов с прямыми слогами	1
20	3.6	Звуковой анализ двусложных слов с обратными слогами	1
21	3.7	Звуковой анализ двусложных слов в слогах со стечением согласных	1
<b>4. Ударение</b>			
22	4.1	Ударение	1
23	4.2	Выделение ударного слога	1
24	4.3	Выделение ударного слога. Закрепление	1
25	4.4	Выделение ударной гласной	1
26	4.5	Выделение ударной гласной. Закрепление	1
<b>5. Слоговой состав слова</b>			
27	5.1	Слоговой состав слова: деление на слоги двухсложных слов	1
28	5.2	Слоговой состав слова: деление на слоги двухсложных слов. Закрепление	1
29	5.3	Слоговой состав слова: деление на слоги трехсложных слов	1
30	5.4	Слоговой состав слова: деление на слоги трехсложных слов. Закрепление	1
31	5.5	Слогообразующая роль гласных	1
32	5.6	Роль гласных в образовании слогов	1
33	5.7	Слоговой состав слова.	1
34	5.8	Составление слов из слогов	1
35	5.9	Определение порядка слогов в слове	1
<b>6. Согласные звуки</b>			
36	6.1	Твердые и мягкие согласные звуки	1

37	6.2	Мягкий согласный звук в конце слов (с помощью Ъ знака)	1
38	6.3	Мягкий согласный звук в середине слова (с помощью Ъ знака)	1
39	6.4	Обозначение мягкости согласных звуков при помощи гласных 2 ряда	1
40	6.5	Буквы Ё, Е, Ю, Я. Звуко-буквенный анализ слов	1
41	6.6	Буквы Ё, Е, Ю, Я. Звуко-буквенный анализ слов. Закрепление	1
42	6.7	Тренировочные упражнения в определении твердых и мягких согласных на письме в различных вариантах	1
<b>7. Работа над словом</b>			
43	7.1	Слово, как часть предложения	1
44	7.2	Слово, как часть предложения, его лексическое значение	1
45	7.3	Слово. Закрепление понятия	1
46		Слова, обозначающие предмет	1
47	7.4	Слова, обозначающие предмет. Упражнения в классификации слов	1
48	7.5	Слова, обозначающие предмет. Распознавание слов, отвечающих на вопросы кто? что?	1
49	7.6	Слова, обозначающие предмет. Закрепление знаний о словах, отвечающих на вопросы: кто? что?	1
50	7.7	Слова, обозначающие действие предмета	1
51	7.8	Слова, обозначающие действие предмета. Закрепление знаний о словах, отвечающих на вопросы: что делает? Что делать?	1
52	7.9	Простое двусоставное нераспространенное предложение	1
53	7.10	Тренировочные упражнения в различении слов, обозначающих предметы и действия предметов	1
54	7.11	Слова, обозначающие признаки предметов	1
55	7.12	Слова, обозначающие признаки предметов. Закрепление знаний о словах, отвечающих на вопросы: какой? какая? какие?	1
<b>8. Работа над предложением</b>			
56	8.1	Уточнение и закрепление понятия "предложение»	1
57	8.2	Упражнение в составлении простых предложений	1
58	8.3	Упражнение в составлении простых нераспространенных предложений	1
59	8.4	Интонационное оформление предложений	1
60	8.5	Интонационное оформление предложений. Тренировочные упражнения	1
61	8.6	Предложение. Первичное понимание о видах предложения по цели высказывания	1
62	8.10	Знакомство с главными членами предложения	1
63	8.11	Развитие умения составлять предложения из 3 слов	1
64	8.12	Развитие умения составлять предложения из слов, данных в начальной форме	1
65	8.13	Развитие умения составлять предложения из слов, данных в начальной форме. Тренировочные упражнения	1
66	8.14	Развитие умения составлять предложения по картинке с использованием опорных слов	1
67	8.15	Развитие умения составлять предложения по картинке с использованием опорных слов. Тренировочные упражнения	1
68	8.17	Грамматическое оформление предложения и его распространение	1

69	8.18	Грамматическое оформление предложения и его распространение. Тренировочные упражнения	1
70	8.19	Согласование глагола с именем существительным в роде и числе	1
71	8.20	Согласование глагола с именем существительным в роде и числе. Тренировочные упражнения	1
72	8.21	Управление. Винительный падеж	1
73	8.22	Управление. Винительный падеж. Тренировочные упражнения	1
74	8.23	Управление. Родительный падеж	1
75	8.24	Управление. Родительный падеж. Тренировочные упражнения	1
76	8.25	Управление. Дательный падеж	1
77	8.26	Управление. Дательный падеж. Тренировочные упражнения	1
78	8.27	Управление. Творительный падеж	1
79	8.28	Управление. Творительный падеж. Тренировочные упражнения	1
80	8.29	Управление. Предложный падеж	1
81	8.30	Управление. Предложный падеж. Тренировочные упражнения	1
<b>9. Предлоги</b>			
82	9.1	Предлог, как самостоятельное слово	1
83	9.2	Работа с предлогами: в, из	1
84	9.3	Работа с предлогами: в, из. Тренировочные упражнения	1
85	9.4	Работа с предлогами: до, к, от	1
86	9.5	Работа с предлогами: до, к, от. Тренировочные упражнения	1
87	9.6	Работа с предлогами: для, без	1
88	9.7	Работа с предлогами: для, без. Тренировочные упражнения	1
89	9.8	Работа с предлогами: над, под	1
90	9.9	Работа с предлогами: над, под. Тренировочные упражнения	1
91	9.10	Работа с предлогами: из, за, из-за	1
92	9.11	Работа с предлогами: из, за, из-за. Тренировочные упражнения	1
93	9.12	Работа с предлогами: из, под, из-под	1
94	9.13	Работа с предлогами: из, под, из-под. Тренировочные упражнения	1
95	9.14	Работа с предлогами: через, сквозь, между, у, около, возле	1
96	9.15	Работа с предлогами: через, сквозь, между, у, около, возле. Тренировочные упражнения	1
<b>10. Итоговое обследование устной и письменной речи.</b>			
97	10.1	Итоговое обследование звукопроизносительной стороны речи	1
98	10.2	Итоговое обследование импрессивной и экспрессивной речи	1
99	10.3	Итоговое обследование грамматического строя речи	1
100	10.4	Итоговое обследование слоговой структуры слова	1
101	10.5	связной речи, словарного запаса	1
102	10.6	Итоговое обследование навыков чтения, письма	1

## ОПИСАНИЕ МАТЕРИАЛЬНО- ТЕХНИЧЕСКОГО ОБЕСПЕЧЕНИЯ ОБРАЗОВАТЕЛЬНОЙ ДЕЯТЕЛЬНОСТИ

### Основная литература:

1. Программы специальных (коррекционных) образовательных учреждений VIII вида подготовительный и 1-4 классы / [ А.А. Айдарбекова, В.М. Белов, В.В.Воронкова и др.].- 8-е изд. - М.: Просвещение, 2013. - 176 с.

### Дополнительная литература:

1. Акименко В. М. Логопедическое обследование детей с речевыми нарушениями / В. М. Акименко. Ростов н/Д: Феникс, 2015. 45 с (Библиотека логопеда).
2. Альбом для логопеда/ О.Б. Иншакова. – 2-е изд., испр. и доп. – М.: Гуманитар. изд. центр ВЛАДОС, 2013. – 279 с.: ил. – (Коррекционная педагогика).
3. Бессонова Т. П. Дидактический материал по обследованию речи детей / Т. П. Бессонова, О. Е. Грибова. - М.: АРКТИ, 1996. - 21 см. - (Библиотека практикующего логопеда: БПЛ).
4. Гайдина. Л.И., Обухова Л.А. «Логопедические упражнения: Исправления нарушений письменной речи. 1-4 классы. – М.: ВАКО, 2007.
5. Корнев А.Н. Нарушения чтения и письма у детей: Учебно-методическое пособие. - СПб.: МиМ, 1997. - 286 с.
6. Лалаева Р.И. «Логопедическая работа в коррекционных классах». Пособие для учителя-логопеда. – М.: ВЛАДОС, 2001.
7. Методы обследования речи детей: Пособие по диагностике речевых нарушений / под общ. ред. Г.В. Чиркиной. – М.: АРКТИ, 2003. – 240 с.
8. Фотекова Т.А., Ахутина Т.В. Диагностика речевых нарушений школьников с использованием нейропсихологических методов: Пособие для логопедов и психологов. — М.: АРКТИ, 2002. — 136 с: ил. - (Библиотека практикующего логопеда)
9. Садовникова И.Н. Нарушения письменной речи и их преодоление у младших школьников. - Издательство: Владос, 1997 год, 256 стр.

**Печатные пособия:**

наборы предметных картинок;  
наборы сюжетных картинок в соответствии с тематикой урока;  
учебно-практическое оборудование: комплекты для обучения грамоте, опорные таблицы по отдельным изучаемым темам; схемы; дидактический раздаточный материал (карточки с заданиями);

**Технические средства обучения**

ПК, экранно-звуковые пособия по темам (презентации, мультфильмы и т.д.).

**Интернет ресурсы**

<http://nsportal.ru/>, <http://infourok.ru/>, <http://www.uchportal.ru/>, <http://pedsovet.su/>,  
<http://www.proshkolu.ru/>, <http://www.myshared.ru/>.

**Министерство образования и науки Алтайского края**

Краевое государственное бюджетное общеобразовательное учреждение  
для обучающихся, воспитанников с ограниченными возможностями здоровья  
«Барнаульская общеобразовательная школа – интернат № 5»

Рассмотрено  
на заседании МО  
учителей начальных классов  
протокол № 1  
«24» августа 2023 г.  
Руководитель МО  
\_\_\_\_\_ А.С. Лосева

Утверждено  
Приказом директора КГБОУ  
«Барнаульская общеобразовательная  
школа- интернат № 5»  
«31»августа 2023 г.  
Приказ № 55

Согласовано  
Заместитель  
директора по УВР  
\_\_\_\_\_  
«» августа 2023 г.

**Рабочая программа  
учебного предмета  
«Математика»  
(вариант 1)  
2 класса  
на 2023-2024 учебный год**

Разработчик рабочей программы:  
Паршина О. А.,  
учитель начальных классов

Барнаул, 2023

### **Пояснительная записка**

Рабочая программа по учебному предмету «Математика» разработана на основе:

Федерального государственного образовательного стандарта образования обучающихся с умственной отсталостью (интеллектуальными нарушениями), утвержденный приказом Министерства образования и науки РФ № 1599 от 19 декабря 2014 г.

Федеральной адаптированной основной образовательной программы обучающихся с умственной отсталостью (интеллектуальными нарушениями), утвержденной приказом Министерства просвещения России от 24.11.2022 г. № 1026.

Адаптированной основной общеобразовательной программы образования обучающихся с легкой умственной отсталостью (интеллектуальными нарушениями) (вариант 1) КГБОУ «Барнаульская общеобразовательная школа - интернат № 5».

Учебного плана образовательной организации.

#### **Учебно-методические комплексы:**

Алышева Т. В. Математика. 2 класс. Учебник для общеобразовательных организаций, реализующих адаптированные основные общеобразовательные программы. В 2 частях 7-е издание, переработанное. - Москва «Просвещение» 2017.

#### **Цели и задачи обучения и коррекции**

Основной целью обучения математике является подготовка обучающихся этой категории к жизни в современном обществе и овладение доступными профессионально-трудовыми навыками.

#### **Задачи:**

##### **образовательные:**

формирование доступных умственно обучающимся с умственной отсталостью (интеллектуальными нарушениями) математических знаний и умений, необходимых для решения учебно-познавательных, учебно-практических и профессиональных задач.

Выявление, уточнение и развитие понятий о размерах, форме предметов, пространственных и временных представлений учащихся.

Овладение началами математики (понятием числа, вычислениями в пределах 1 десятка, решением простых арифметических задач).

Овладение способностью пользоваться математическими знаниями при решении соответствующих возрасту житейских задач.

##### **Коррекционно-развивающие:**

развитие способности использовать некоторые математические знания в жизни.

Коррекция и развитие познавательной деятельности и личностных качеств обучающихся с умственной отсталостью (интеллектуальными нарушениями) средствами математики с учетом их индивидуальных возможностей.

##### **Воспитательные:**

воспитание положительных качеств личности, в частности аккуратности, настойчивости, трудолюбия, самостоятельности, терпеливости, любознательности.

Побуждение школьников соблюдать на уроке общепринятые нормы поведения, правила общения со старшими (учителями) и сверстниками (школьниками), принципы учебной дисциплины и самоорганизации.

#### **Ценностные ориентиры содержания учебного предмета**

Важнейшими целями обучения математики являются создание благоприятных условий для полноценного интеллектуального развития каждого ребенка на уровне, соответствующем его возрастным особенностям и возможностям, и обеспечение необходимой и достаточной математической подготовки ученика для дальнейшего обучения. Реализация в процессе обучения первой цели связана, прежде всего, с организацией работы по развитию мышления ребенка, формированием его творческой деятельности. В программе заложена основа, позволяющая учащимся овладеть определенным объемом математических знаний и умений, которые дадут им возможность успешно изучать математические



дисциплины в старших классах. Однако постановка цели — подготовка к дальнейшему обучению — не означает, что курс является пропедевтическим. Своеобразие начальной ступени обучения состоит в том, что именно на этой ступени у учащихся должно начаться формирование элементов учебной деятельности. На основе этой деятельности у ребенка возникает теоретическое сознание и мышление, развиваются соответствующие способности (рефлексия, анализ, мысленное планирование); в этом возрасте у детей происходит также становление потребности и мотивов учения.

### **Основные направления коррекционной работы**

Развитие абстрактных математических понятий.

Развитие зрительного восприятия и узнавания.

Развитие пространственных представлений и ориентации.

Развитие основных мыслительных операций.

Развитие наглядно-образного и словесно-логического мышления.

Коррекция нарушений эмоционально-личностной сферы.

Развитие речи и обогащение словаря.

Коррекция индивидуальных пробелов в знаниях, умениях, навыках.

### **Общая характеристика организации учебного процесса**

#### **Технологии:**

разноуровневого и дифференцированного подхода;

здоровьесберегающие;

игровые;

личностно-ориентированные;

информационно-коммуникативные.

#### **Методы:**

1. Методы организации и осуществления учебно-воспитательной и познавательной деятельности:

словесные методы (беседа, объяснение);

практический метод;

наглядные методы (иллюстрация, демонстрация, наблюдения учащихся);

работа с учебником.

2. Методы стимулирования и мотивации учебной деятельности:

методы стимулирования мотивов интереса к учению (познавательные игры, учебные дискуссии, занимательность, создание ситуации новизны, ситуации успеха);

методы стимулирования мотивов старательности (убеждение, приучение, поощрение, требование).

3. Методы контроля и самоконтроля учебной деятельности:

устные или письменные методы контроля;

фронтальные, групповые или индивидуальные;

итоговые и текущие.

#### **Формы обучения:**

урок;

фронтальная работа;

индивидуальная работа;

работа в парах и группах;

коллективная работа.

#### **Виды деятельности:**

слушание объяснений учителя;

слушание и анализ объяснений учащихся;

овладение организационными учебными умениями;

выполнение простых поручений по словесному заданию, внятное выражение своих просьб и желаний;

разучивание стихотворений с голоса учителя;

пересказывание с помощью учителя и по опорам;  
 составление предложений по опоре;  
 наблюдение за демонстрациями учителя;  
 самостоятельная работа с учебником;  
 работа с раздаточным материалом;  
 выделение в тексте основных положений;  
 исследовать (наблюдать, сравнивать, сопоставлять);  
 составление предложений.

### **Место учебного предмета в учебном плане**

Учебный предмет «Математика» входит в образовательную область «Математика» и является обязательной частью учебного плана.

Программа составлена на 1 год. Базисный учебный план предполагает 140 часов на изучение предмета (4 часа в неделю), поэтому авторская программа расширена резервными уроками со 140 до 170 часов.

Предусмотрено 10 контрольных работ.

### **Личностные и предметные результаты освоения учебного предмета**

Формирование базовых учебных действий, обучающихся с умственной отсталостью (далее – БУД) реализуется во 2 классе, что конкретизирует требования Стандарта к личностным и предметным результатам освоения АООП и служит основой для разработки программ учебных дисциплин. Формирование и развитие БУД строится на основе деятельностного подхода к обучению и позволяет реализовывать коррекционно-развивающий потенциал образования школьников с умственной отсталостью.

Основная цель реализации деятельности по формированию БУД состоит в формировании школьника с умственной отсталостью как субъекта учебной деятельности, которая обеспечивает одно из направлений его подготовки и самостоятельной жизни в обществе и овладение доступными видами профильного труда.

Задачами формирования и развития БУД являются:

формирование мотивационного компонента учебной деятельности;  
 овладение комплексом базовых учебных действий, составляющих операционный компонент учебной деятельности;  
 развитие умения принимать цель и готовый план деятельности, планировать знакомую деятельность, контролировать и оценивать её результаты в опоре на организованную помощь педагога.

Для реализации поставленной цели и соответствующих задач необходимо:

определить функции и состав БУД, учитывая психофизические особенности и своеобразие учебной деятельности обучающихся;

определить связи базовых учебных действий с содержанием учебных предметов.

На уроках «Математика» формируются следующие БУД:

Личностные базовые учебные действия	осознание себя как ученика, заинтересованного посещением школы; способность к осмыслению социального окружения и социальной роли ученика; самостоятельность в выполнении учебных заданий; самостоятельность в выполнении поручений
Регулятивные базовые учебные действия	самостоятельно организовывать своё рабочее место; элементарным умениям самостоятельного выполнения работ; элементарной самооценке результатов своей деятельности; воспринимать предложения и оценку учителей, товарищей, родителей
Познавательные базовые учебные действия	ориентироваться в учебнике; отвечать на простые вопросы учителя, находить нужную

	информацию в учебнике; выполнять действия анализа, сравнения, классификации, обобщения на основе наглядно-образного мышления; делать элементарные выводы под руководством учителя; использовать повторение при запоминании; ориентироваться в пространстве и во времени
Коммуникативные базовые учебные действия	высказывать свое мнение при обсуждении задания; работать индивидуально, в паре; участвовать в диалоге, слушать и понимать речь других; читать вслух тексты учебников, понимать прочитанное

В процессе необходимо осуществлять мониторинг всех групп БУД, который будет отражать индивидуальные достижения обучающихся и позволит делать выводы об эффективности проводимой в этом направлении работы.

### **Планируемые результаты освоения обучающимися программы учебного предмета**

Результаты освоения обучающимися с умственной отсталостью АООП образования, обучающихся с умственной отсталостью (интеллектуальными нарушениями) оцениваются как итоговые на момент завершения общего образования.

Предметные результаты освоения АООП образования, обучающихся с умственной отсталостью (интеллектуальными нарушениями) включают освоенные обучающимися знания и умения, специфичные для каждой образовательной области, готовность их применения.

АООП определяет два уровня овладения предметными результатами: минимальный и достаточный.

Достаточный уровень освоения предметных результатов не является обязательным для всех обучающихся.

Минимальный уровень является обязательным для всех обучающихся с умственной отсталостью (интеллектуальными нарушениями). Отсутствие достижения этого уровня по отдельным предметам не является препятствием к продолжению обучения по данному варианту программы. В случае, если обучающийся не достигает минимального уровня по всем или большинству учебных предметов, то по рекомендации медико-психолого-педагогической комиссии и с согласием родителей (законных представителей) образовательная организация может перевести обучающегося на обучение по индивидуальному плану или на вариант 2 образовательной программы.

Минимальный уровень	Достаточный уровень
знание числового ряда 1—20 в прямом порядке; откладывание любых чисел в пределах 20, с использованием счетного материала; знание названий компонентов сложения, вычитания; понимание смысла арифметических действий сложения и вычитания; выполнение устных и письменных действий сложения и вычитания в пределах 20; знание единиц измерения (меры) стоимости, длины (см, дм, литр, 1 копейка, монета 10 копеек, рубль); решение, составление, иллюстрирование изученных простых арифметических задач;	знание числового ряда 1—20 в прямом и обратном порядке; счет, присчитыванием, отсчитыванием по единице и парами в пределах 20; откладывание любых чисел в пределах 20 с использованием счетного материала; знание названий компонентов сложения, вычитания; понимание смысла арифметических действий сложения и вычитания; знание и применение переместительного свойство сложения; выполнение устных и письменных действия сложения и вычитания чисел в пределах 20; знание единиц измерения (меры) стоимости, длины (см, дм, литр, 1 копейка, монета 10 копеек, рубль); различение чисел, полученных при счете и измерении, запись чисел, полученных при

<p>знание названий основных геометрических фигур, построение их по точкам на нелинованной бумаге (с помощью учителя);</p> <p>знание и применение переместительного свойства сложения;</p> <p>пользование календарем для установления порядка месяцев в году;</p> <p>решение составных арифметических задач в два действия (с помощью учителя);</p> <p>узнавание, называние, прямых, кривых линий, фигур</p>	<p>измерении;</p> <p>решение, составление, иллюстрирование всех изученных простых арифметических задач;</p> <p>знание названий основных геометрических фигур, построение их по точкам на нелинованной бумаге (самостоятельно).</p> <p>запись чисел, полученных при измерении двумя мерами (с полным набором знаков в мелких мерах);</p> <p>знание порядка месяцев в году, номеров месяцев от начала года;</p> <p>умение пользоваться календарем для установления порядка месяцев в году;</p> <p>краткая запись, моделирование содержания, решение составных арифметических задач в два действия;</p> <p>узнавание, называние, вычерчивание, прямых и кривых линий, многоугольников;</p> <p>знание названий элементов четырехугольников, вычерчивание прямоугольника (квадрата) с помощью линейки</p>
---	--

Личностные результаты освоения ФАООП УО (вариант 1) образования включают индивидуально-личностные качества и социальные (жизненные) компетенции обучающегося, социально значимые ценностные установки.

К личностным результатам освоения ФАООП УО (вариант 1) относятся:

осознание себя как гражданина России; формирование чувства гордости за свою Родину; воспитание уважительного отношения к иному мнению, истории и культуре других народов; сформированность адекватных представлений о собственных возможностях, о насущно необходимом жизнеобеспечении;

овладение начальными навыками адаптации в динамично изменяющемся и развивающемся мире;

овладение социально-бытовыми навыками, используемыми в повседневной жизни;

владение навыками коммуникации и принятыми нормами социального взаимодействия, в том числе владение вербальными и невербальными коммуникативными компетенциями, использование доступных информационных технологий для коммуникации;

способность к осмыслению социального окружения, своего места в нем, принятие соответствующих возрасту ценностей и социальных ролей;

принятие и освоение социальной роли обучающегося, проявление социально значимых мотивов учебной деятельности;

сформированность навыков сотрудничества с взрослыми и сверстниками в разных социальных ситуациях;

способность к осмыслению картины мира, ее временно-пространственной организации; формирование целостного, социально ориентированного взгляда на мир в его органичном единстве природной и социальной частей;

воспитание эстетических потребностей, ценностей и чувств;

развитие этических чувств, проявление доброжелательности, эмоционально-нравственной отзывчивости и взаимопомощи, проявление сопереживания к чувствам других людей;

сформированность установки на безопасный, здоровый образ жизни, наличие мотивации к творческому труду, работе на результат, бережному отношению к материальным и духовным ценностям;

проявление готовности к самостоятельной жизни.

Предметные результаты освоения ФАООП УО (вариант 1) образования включают освоенные обучающимися знания и умения, специфичные для каждой предметной области, готовность их применения. Предметные результаты обучающихся с легкой умственной отсталостью не являются основным критерием при принятии решения о переводе обучающегося в следующий класс, но рассматриваются как одна из составляющих при оценке итоговых достижений..

АООП определяет личностные результаты овладения учебным предметом: принятие и частичное освоение социальной роли обучающегося, начальные проявления мотивов учебной деятельности на уроках математики; умение поддерживать диалог с учителем и сверстниками на уроке математики, сформулировать и высказать элементарную фразу с использованием математической терминологии; проявление доброжелательного отношения к учителю и другим обучающимся, желание оказать помощь одноклассникам в учебной ситуации и элементарные навыки по осуществлению этой помощи; начальные элементарные навыки организации собственной деятельности по выполнению знакомой математической операции (учебного задания) на основе инструкции и/или образца, данных учителем или содержащихся в учебнике, новой математической операции (учебного задания) – под руководством учителя на основе пошаговой инструкции; начальные навыки работы с учебником математики: ориентировка на странице учебника, чтение и понимание текстовых фрагментов, доступных обучающимся (элементарных инструкций к заданиям, правил, текстовых арифметических задач и их кратких записей), использование иллюстраций в качестве опоры для практической деятельности; понимание и воспроизведение записей с использованием математической символики, содержащихся в учебнике или иных дидактических материалах, умение использовать их при организации практической деятельности; умение корректировать свою деятельность при выполнении учебного задания в соответствии с мнением (замечанием), высказанным учителем или одноклассниками, а также с учетом помощи, оказанной обучающемуся при необходимости; умение производить элементарную самооценку результатов выполненной практической деятельности на основе соотнесения с образцом выполнения; начальные умения использования математических знаний при ориентировке в ближайшем социальном и предметном окружении, доступных видах хозяйственно-бытового труда; отдельные начальные представления о семейных ценностях, бережном отношении к природе, своему здоровью, безопасном поведении в помещении и на улице.

### **Содержание программы учебного предмета**

#### **Нумерация**

Нумерация чисел в пределах 10:

Сравнение чисел в пределах 10 с использованием знаков равенства (=) и сравнения (>, <). Установление отношения «равно» с помощью знака равенства ( $5 = 5$ ). Установление отношений «больше», «меньше» с помощью знака сравнения ( $5 > 4$ ;  $6 < 8$ ). Упорядочение чисел в пределах 10.

Нумерация чисел в пределах 20:

Числовой ряд в пределах 20 в прямой и обратной последовательности. Получение следующего числа в пределах 20 путем увеличения предыдущего числа на 1; получение предыдущего числа путем уменьшения числа на 1.

Счет в пределах 20 (счет по 1 и равными числовыми группами по 2, 3). Счет в заданных пределах.

Сравнение чисел в пределах 20, в том числе с опорой на их место в числовом ряду.

#### **Единицы измерения и их соотношения**

Единица измерения (мера) длины – дециметр (1 дм). Соотношение: 1 дм = 10 см. Сравнение длины предметов с моделью 1 дм: больше (длиннее), чем 1 дм; меньше (короче),

чем 1 дм; равно 1 дм (такой же длины). Измерение длины предметов с помощью модели дециметра.

Чтение и запись чисел, полученных при измерении длины двумя мерами (1 дм 2 см).

Единица измерения (мера) времени – час (1 ч). Прибор для измерения времени – часы. Циферблат часов, минутная и часовая стрелки. Измерение времени по часам с точностью до 1 ч. Половина часа (полчаса). Измерение времени по часам с точностью до получаса.

Сравнение чисел, полученных при измерении величин одной мерой: стоимости, длины, массы, емкости, времени (в пределах 20).

### **Арифметические действия**

Название компонентов и результатов сложения и вычитания.

Увеличение и уменьшение на несколько единиц данной предметной совокупности и предметной совокупности, сравниваемой с данной. Увеличение и уменьшение числа на несколько единиц.

Сложение и вычитание чисел в пределах 20 без перехода через десяток. Переместительное свойство сложения. Сложение однозначных чисел с переходом через десяток путем разложения второго слагаемого на два числа. Вычитание однозначных чисел из двузначных путем разложения вычитаемого на два числа. Таблица сложения на основе состава двузначных чисел (11–18) из двух однозначных чисел с переходом через десяток, ее использование при выполнении вычитания однозначного числа из двузначного.

Нахождение значения числового выражения без скобок в два арифметических действия (сложение, вычитание).

Нуль как компонент сложения ( $3 + 0 = 3$ ,  $0 + 3 = 3$ ).

Сложение и вычитание чисел, полученных при измерении величин одной мерой: стоимости, длины, массы, емкости, времени.

Деление на две равные части (поровну) на основе выполнения практических действий с предметными совокупностями.

### **Арифметические задачи**

Краткая запись арифметической задачи.

Простые арифметические задачи на увеличение, уменьшение числа на несколько единиц (с отношением «больше на ...», «меньше на ...»).

Составление задач на увеличение, уменьшение числа на несколько единиц по предложенному сюжету, готовому решению, краткой записи.

Составные арифметические задачи в два действия.

### **Геометрический материал**

Сравнение отрезков по длине. Построение отрезка, равного по длине данному отрезку (такой же длины). Сравнение длины отрезка с 1 дм. Измерение длины отрезка в дециметрах и сантиметрах, с записью результатов измерений в виде числа с двумя мерами (1 дм 2 см).

Луч. Построение луча.

Угол. Элементы угла: вершина, стороны. Виды углов: прямой, тупой, острый. Построение прямого угла с помощью чертежного угольника.

Четырехугольники: прямоугольник, квадрат. Элементы прямоугольника, квадрата: углы, вершины, стороны. Свойства углов, сторон. Элементы треугольника: углы, вершины, стороны.

Построение треугольника, квадрата, прямоугольника по точкам (вершинам) на бумаге в клетку.

№ п/п	Наименование разделов тем	Всего часов	В том числе			Примерное количество часов на самостояте льные
			урок ов	практ ическ их	конт роль ных	

						работы обучающих
1	Повторение. Первый десяток.	13	12		1	
2	Повторение. Сравнение чисел.	3	3			
3	Повторение. Сравнение равных отрезков по длине.	3	3			
4	Второй десяток.	23	23		1	
5	Мера длины. Дециметр.	3	3			
6	Увеличение и уменьшение числа на несколько единиц.	13	12		1	
7	Луч.	1	1			
8	Сложение и вычитание чисел в пределах 20 без перехода через десяток.	23	22		1	
9	Сложение и вычитание чисел, полученных при измерении величин.	18	17		1	
10	Сложение однозначных чисел с переходом через десяток.	24	22		2	
11	Вычитание однозначных чисел из двузначных с переходом через десяток.	24	23		1	
12	Повторение.	22	25		2	
	<b>Итого</b>	<b>170</b>	<b>160</b>		<b>10</b>	

### Тематическое планирование

№ п/п	№ раздела	Наименование разделов, тем урока	Кол-во часов
1. Повторение. Первый десяток 13 ч.			
1	1.1	Повторение.	1
2	1.2	Числовой ряд 1-10; 10-1.	1
3	1.3	Присчитывание, отсчитывание по единице.	1
4	1.4	Состав числа 5.	1
5	1.5	Составление задач по рисунку.	1
6	1.6	Состав числа 6.	1
7	1.7	Состав числа 7.	1
8	1.8	Состав числа 8.	1
9	1.9	Состав числа 9.	1
10	1.10	Состав числа 10.	1
11	1.11	Решение примеров на вычитание в 2 действия.	1
12	1.12	Контрольная работа(входной срез).	1
13	1.13	Работа над ошибками. Решение примеров на сложение в 2 действия.	1
2. Повторение. Сравнение чисел 3 ч.			
14	2.1	Сравнение чисел первого десятка.	1
15	2.2	Упражнения в сравнение чисел.	1
16	2.3	Решение примеров и задач.	1
3. Повторение. Сравнение равных отрезков по длине 3 ч.			
17	3.1	Построение отрезков равных по длине.	1

18	3.2	Построение отрезков заданной длины.	1
19	3.3	Сравнение отрезков по длине.	1
4. Второй десяток 23 ч.			
20	4.1	Образование чисел 11, 12, 13.	1
21	4.2	Сравнение чисел 11, 12, 13.	1
22	4.3	Решение примеров и задач.	1
23	4.4	Образование чисел 14, 15, 16.	1
24	4.5	Сравнение чисел 14, 15, 16.	1
25	4.6	Упражнения в решении примеров на сложение и вычитание	1
26	4.7	Решение задач на сложение и вычитание	1
27	4.8	Образование чисел 17, 18, 19.	1
28	4.9	Сравнение чисел 17, 18, 19.	1
29	4.10	Упражнения в решении примеров на сложение и вычитание.	1
30	4.11	Решение задач на сложение и вычитание.	1
31	4.12	Образование числа 20.	1
32	4.13	Однозначные числа.	1
33	4.14	Двузначные числа.	1
34	4.15	Сравнение однозначных и двузначных чисел.	1
35	4.16	Вычитание десятка из двузначных чисел.	1
36	4.17	Решение примеров с разрядными слагаемыми.	1
37	4.18	Контрольная работа за I четверть.	1
38	4.19	Решение примеров с разрядными слагаемыми.	1
39	4.20	Работа над ошибками «Числа второго десятка».	1
40	4.21	Решение задач и примеров с разрядными слагаемыми.	1
41	4.22	Решение задач и примеров с разрядными слагаемыми.	1
42	4.23	Повторение «Второй десяток».	1
5. Мера длины. Дециметр 3 ч.			
43	5.1	Мера длины – дециметр. Соотношение между единицами длины: 1 дм = 10 см.	1
44	5.2	Сравнение отрезков.	1
45	5.3	Построение отрезков заданной длины.	1
6. Увеличение и уменьшение числа на несколько единиц 13 ч.			
46	6.1	Увеличение числа на несколько единиц.	1
47	6.2	Составление и решение примеров на сложение.	1
48	6.3	Задача, содержащая отношение «больше на».	1
49	6.4	Задача, содержащая отношение «больше на».	1
50	6.5	Дополнение задач недостающими данными.	1
51	6.6	Уменьшение числа на несколько единиц.	1
52	6.7	Составление и решение примеров на уменьшение числа на несколько единиц.	1
53	6.8	Задача, содержащая отношение «меньше на».	1
54	6.9	Уменьшение числа на несколько единиц. Решение задач.	1
55	6.10	Решение и сравнение задач, содержащих отношения «больше на», «меньше на».	1
56	6.11	Контрольная работа «Второй десяток».	1
57	6.12	Работа над ошибками. Повторение «Второй десяток	1
58	6.13	Решение и сравнение задач, содержащих отношения «больше на», «меньше на».	1
7. Луч 1 ч.			
59	7.1	Луч.	1



8. Сложение и вычитание чисел в пределах 20 без перехода через десяток 23 ч.			
60	8.1	Компоненты при сложении. Нахождение суммы.	1
61	8.2	Сложение двузначного числа с однозначным числом.	1
62	8.3	Переместительное свойство сложения. Сложение удобным способом.	1
63	8.4	Вычитание однозначного числа из двузначного.	1
64	8.5	Компоненты при вычитании. Нахождение разности.	1
65	8.6	Решение задач и примеров на сложение и вычитание.	1
66	8.7	Увеличение и уменьшение числа на несколько единиц. Прямая линия, луч, отрезок.	1
67	8.8	Увеличение двузначного числа на несколько единиц. Решение задач.	1
68	8.9	Получение суммы 20.	1
69	8.10	Решение задач и примеров.	1
70	8.11	Приём вычитания вида $20 - 3$ .	1
71	8.12	Получение суммы 20, вычитание из 20. Составление и решение задач.	1
72	8.13	Обучение приёму вычитания вида $17 - 12$ .	1
73	8.14	Вычитание двузначного числа из двузначного. Решение примеров и задач.	1
74	8.15	Обучение приёму вычитания вида $20 - 14$ .	1
75	8.16	Увеличение и уменьшение числа на несколько единиц. Составление и решение примеров.	1
76	8.17	Контрольная работа за II четверть.	1
77	8.18	Работа над ошибками. Решение примеров и задач.	1
78	8.19	Сложение чисел с числом 0.	1
79	8.20	Повторение «Сложение и вычитание чисел в пределах 20 без перехода через десяток».	1
80	8.21	Повторение «Сложение и вычитание чисел в пределах 20 без перехода через десяток».	1
81	8.22	Повторение «Сложение и вычитание чисел в пределах 20 без перехода через десяток».	1
82	8.23	Угол. Элементы угла. Виды углов. Вычерчивание углов.	1
9. Сложение и вычитание чисел, полученных при измерении величин 18 ч.			
83	9.1	Действия с числами, полученными при измерении стоимости.	1
84	9.2	Составление и решение задач с числами, полученными при измерении стоимости.	1
85	9.3	Действия с числами, полученными при измерении длины.	1
86	9.4	Решение примеров и задач с числами, полученными при измерении длины.	1
87	9.5	Действия с числами, полученными при измерении массы.	1
88	9.6	Действия с числами, полученными при измерении массы.	1
89	9.7	Действия с числами, полученными при измерении ёмкости.	1
90	9.8	Меры времени. Сутки, неделя. Действия с числами, полученными при измерении времени.	1
91	9.9	Мера времени - час. Обозначение: 1ч. Измерение времени по часам.	1
92	9.10	Повторение по теме «Сложение и вычитание чисел, полученных при измерении».	1
93	9.11	Повторение по теме «Сложение и вычитание чисел,	1

		полученных при измерении».	
94	9.12	Контрольная работа «Сложение и вычитание чисел, полученных при измерении».	1
95	9.13	Работа над ошибками. Решение примеров и задач.	1
96	9.14	Составные арифметические задачи. Знакомство с составной задачей.	1
97	9.15	Объединение двух простых задач в одну составную.	1
98	9.16	Краткая запись составных задач и их решение.	1
99	9.17	Дополнение задач недостающими данными.	1
100	9.18	Решение и сравнение составных задач.	1
10. Сложение однозначных чисел с переходом через десяток 24 ч.			
101	10.1	Прибавление чисел 2, 3, 4. Решение примеров с помощью счётных палочек.	1
102	10.2	Прибавление числа 5. Решение примеров с помощью рисунка и счетных палочек.	1
103	10.3	Прибавление числа 6. Решение примеров с помощью рисунка.	1
104	10.4	Прибавление числа 6. Решение примеров с помощью счётных палочек.	1
105	10.5	Контрольная работа «Сложение однозначных чисел с переходом через десяток».	1
106	10.6	Работа над ошибками. Решение примеров и задач.	1
107	10.7	Прибавление числа 7. Решение примеров с помощью рисунка.	1
108	10.8	Прибавление числа 7. Решение примеров с помощью счётных палочек.	1
109	10.9	Повторение по теме: Сложение однозначных чисел с переходом через десяток.	1
110	10.10	Прибавление числа 8. Решение примеров с помощью рисунка.	1
111	10.11	Прибавление числа 8. Решение примеров с помощью счётных палочек.	1
112	10.12	Прибавление числа 9. Решение примеров с помощью рисунка.	1
113	10.13	Прибавление числа 9. Решение примеров с помощью счётных палочек.	1
114	10.14	Сложение однозначных чисел с переходом через десяток. Переместительное свойство сложения.	1
115	10.15	Таблица сложения однозначных чисел с переходом через десяток.	1
116	10.16	Состав числа 11. Четырёхугольники: квадрат. Свойства углов, сторон.	1
117	10.17	Состав числа 12. Вычерчивание квадратов по данным вершинам.	1
118	10.18	Состав числа 13. Четырёхугольники: прямоугольник. Свойства углов, сторон.	1
119	10.19	Состав числа 14. Вычерчивание прямоугольников по данным вершинам.	1
120	10.20	Повторение. Сложение однозначных чисел с переходом через десяток.	1
121	10.21	Повторение. Сложение однозначных чисел с переходом	1

		через десяток.	
122	10.22	Повторение. Сложение однозначных чисел с переходом через десяток.	1
123	10.23	Контрольная работа за III четверть.	1
124	10.24	Работа над ошибками. Решение примеров и задач.	1
11. Вычитание однозначных чисел из двузначных с переходом через десяток 24 ч.			
125	11.1	Разложение двузначного числа на десятки и единицы. Вычитание из двузначного числа всех единиц.	1
126	11.2	Вычитание из двузначного числа чисел 2,3,4.	1
127	11.3	Вычитание из двузначного числа чисел 2,3,4.	1
128	11.4	Вычитание числа 5,6.	1
129	11.5	Вычитание числа 5,6.	1
130	11.6	Вычитание числа 7,8.	1
131	11.7	Вычитание числа 7,8.	1
132	11.8	Вычитание числа 9.	1
133	11.9	Повторение «Вычитание однозначных чисел из двузначных с переходом через десяток».	1
134	11.10	Повторение «Вычитание однозначных чисел из двузначных с переходом через десяток».	1
135	11.11	Повторение «Вычитание однозначных чисел из двузначных с переходом через десяток».	1
136	11.12	Сложение и вычитание с переходом ч/з десяток. Все случаи с числом 11.	1
137	11.13	Сложение и вычитание с переходом ч/з десяток. Все случаи с числом 12.	1
138	11.14	Сложение и вычитание с переходом ч/з десяток. Все случаи с числом 13. Треугольник: вершины, углы, стороны.	1
139	11.15	Сложение и вычитание с переходом ч/з десяток. Все случаи с числом 14. Вычерчивание треугольников по данным вершинам.	1
140	11.16	Сложение и вычитание с переходом ч/з десяток. Все случаи с числом 14. Вычерчивание треугольников по данным вершинам.	1
141	11.17	Сложение и вычитание с переходом ч/з десяток. Все случаи с числами 15, 16.	1
142	11.18	Сложение и вычитание с переходом ч/з десяток. Все случаи с числами 15, 16.	1
143	11.19	Сложение и вычитание с переходом ч/з десяток. Все случаи с числами 17,18,19.	1
144	11.20	Сложение и вычитание с переходом ч/з десяток. Все случаи с числами 17,18,19.	1
145	11.21	Деление на две равные части. Решение задач.	1
146	11.22	Деление предметных совокупностей на 2 равные части	1
147	11.23	Контрольная работа «Сложение и вычитание с переходом ч/з десяток».	1
148	11.24	Работа над ошибками. Решение примеров и задач.	1
12. Повторение 27 ч.			
149	12.1	Числовой ряд 1 – 20. Способы образования двузначных чисел. Сравнение чисел.	1
150	12.2	Числовой ряд 1 – 20. Способы образования двузначных чисел. Сравнение чисел.	1

151	12.3	Сложение и вычитание чисел. Нахождение неизвестного числа.	1
152	12.4	Сложение и вычитание чисел. Нахождение неизвестного числа.	1
153	12.5	Увеличение и уменьшение числа на несколько единиц. Решение задач.	1
154	12.6	Увеличение и уменьшение числа на несколько единиц. Решение задач.	1
155	12.7	Действия с числами, полученными при измерении.	1
156	12.8	Действия с числами, полученными при измерении.	1
157	12.9	Действия с числами, полученными при измерении.	1
158	12.10	Контрольная работа за «Второй десяток».	1
159	12.11	Работа над ошибками. Решение задач.	1
160	12.12	Геометрические фигуры: квадрат, прямоугольник, треугольник, круг.	1
161	12.13	Геометрические фигуры: квадрат, прямоугольник, треугольник, круг.	1
162	12.14	Повторение. Сложение и вычитание с переходом ч/з десяток.	1
163	12.15	Повторение. Сложение и вычитание с переходом ч/з десяток. Все действия с числами от 1 до 20.	1
164	12.16	Решение примеров и задач.	1
165	12.17	Контрольная работа за год.	1
166	12.18	Работа над ошибками. Решение примеров и задач.	1
167	12.19	Решение примеров и задач. Повторение «Числа первого десятка»	1
168	12.20	Повторение «Компоненты сложения и вычитания». Повторение «Состав чисел второго десятка».	1
169	12.21	Упражнения в решении примеров на сложение и вычитание	1
170	12.22	Повторение. Увеличение и уменьшение на... Повторение. Геометрический материал.	1

### **Описание материально – технического обеспечения образовательной деятельности**

Список методических и учебных пособий:

1. Алышева Т. В. Математика. Учебник для 2 класса общеобразовательных организаций, реализующих адаптированные основные общеобразовательные программы. В 2 частях 7-е издание. - Москва «Просвещение» 2017.
2. Алышева Т.В. Математика. Методические рекомендации. 1–4 классы: учеб. пособие для общеобразоват. организаций, реализующих адаптированные основные общеобразоват. программы / Т. В. Алышева. – М.: Просвещение, 2017.
3. Екжанова Е. А. (ред.) «Контрольно-диагностический инструментарий по русскому языку, чтению и математике к учебным планам» Издательство: "Каро ИПЦ" 2015
4. Электронное приложение к учебнику для специальных (коррекционных) образовательных учреждений VIII вида. Математика. 1 класс. В 2-х частях. Алышевой Т.В.

интернет-ресурсы: <http://nsportal.ru/>

Цифровые образовательные ресурсы:

оборудование для мультимедийных демонстраций (проектор, компьютер, диски, специальное компьютерное оборудование);

презентации по изучаемым темам курса.

Оборудование, приборы:

счётный материал (счёты, счетные палочки, предметные картинки);

модели часов;  
модель весов.

Дидактический материал:

дидактический материал различной формы, величины, цвета;  
геометрические фигуры на магнитах;  
настольные развивающие игры.

## Приложение 2

### 2 класс Математика

Программные требования к знаниям и умениям учащихся

Учащиеся должны **знать**:

- счет в пределах 20 по единице и равным числовым группам;
- таблицу состава чисел (11–18) из двух однозначных чисел с переходом через десяток;
- названия компонентов и результатов сложения и вычитания;
- математический смысл выражений «столько же», «больше на», «меньше на»;
- различия между прямой, лучом, отрезком;
- элементы угла, виды углов;
- элементы четырехугольников – прямоугольника, квадрата, их свойств; - элементы треугольника.

Учащиеся должны **уметь**:

- выполнять сложение и вычитание чисел в пределах 20 без перехода, с переходом через десяток, с числами, полученными при счете и измерении одной мерой;
- решать простые и составные задачи арифметические задачи;
- узнавать, называть чертить отрезки, углы – прямой, тупой, острый – на нелинованной бумаге;
- чертить прямоугольник, квадрат на бумаге в клетку;
- определять время по часам с точностью до 1 часа.

### Контрольная работа по математике. Входной срез.

*Цель работы:* проверить знания:

- числового ряда в пределах 10;
- таблиц сложения и вычитания;

Проверить умения:

- выполнять приёмы сложения и вычитания в пределах 10;
- решать задачу нахождение остатка;
- сравнивать числа и выражения в пределах 10.

#### И вариант

1. Вставь пропущенные числа:

1, \_\_, \_\_, 4, \_\_, \_\_, 7, \_\_, 9

2. Реши задачу:

Саше купили на день рождения 5 шаров, 2 шара лопнуло. Сколько шаров осталось у Саши?

3. Вычисли:

$$7 + 1 \qquad 3 + 5 \qquad 8 - 2$$

$$9 - 4 \qquad 10 - 5 \qquad 6 + 3$$

4. Начерти геометрические фигуры, которые знаешь.

5\*. Сосчитай, сколько фигур в каждой группе и запиши цифрами.

OOOOOO    ■■■■ ▲▲▲

#### В вариант

1. Запиши числа, которые знаешь.

2. Сосчитай, сколько фигур в каждой группе и запиши цифрами. OOOOOO

■■■■ ▲▲▲

3. Вычисли:

$$3 - 2 \qquad 2 + 2$$

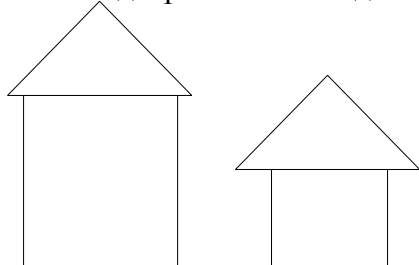
$$1 + 1 \qquad 4 - 1$$

#### Ш вариант

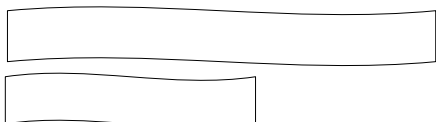
1. Обведи цифры:

123

2. Подчеркни высокий дом:



3. Закрась самую длинную дорожку



4. Продолжи узор:  
///

### Контрольная работа по математике за I четверть

Цель работы: проверить знания:

- числового ряда и состава чисел в пределах 10;
  - правил порядка выполнения вычислений в числовых выражениях в 2 действия;
- проверить умения:
- составлять выражения;
  - решать задачи нахождение суммы;
  - узнавать геометрические фигуры.

#### I вариант

1. Реши задачу:

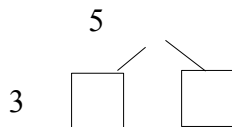
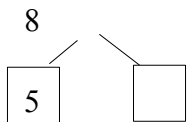
В корзине 6 белых грибов и 2 подосиновика. Сколько всего грибов лежало в корзине?

2. Вычисли:

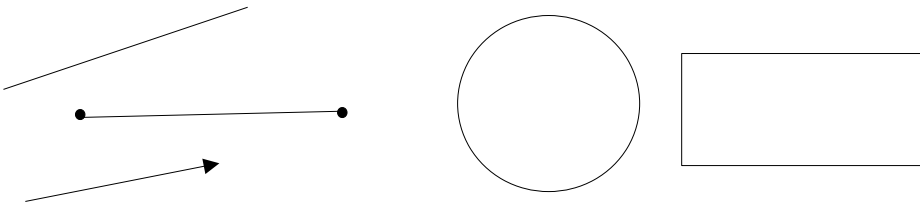
$$1 + 2 - 3 \qquad 10 - 5 + 2$$

$$2 + 3 - 1 \qquad 8 - 5 + 7$$

3. Заполни пропуски:



4. Выбери среди предложенных геометрических фигур круг, закрась его синим цветом.



5\*. Запиши пример:

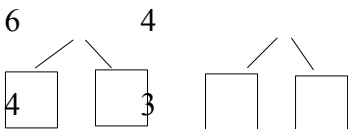
Уменьшаемое 7, вычитаемое 2. Найди остаток.

#### II вариант

1. Реши задачу:

У Вити 2 марки, у Кости 3 марки. Сколько марок у мальчиков?

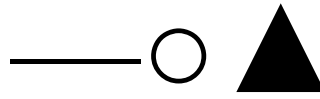
2. Заполни пропуски:



3. Вычисли:

$$3 - 2 \qquad 4 - 3 \quad 1 + 5 \qquad 2 + 4$$

4. Выбери среди фигур квадрат и закрась его красным цветом.



### III вариант

1. Вставь пропущенные цифры

1, \_, 3, 4, \_\_

2. Реши примеры:

$1 + 1$      $2 - 1$      $2 + 1$

3. Было 2 шарика. Надули ещё 1. Сколько шариков стало?



4. Закрась круг синим цветом, квадрат красным цветом.



### Контрольная работа по теме «Второй десяток»

*Цель работы:* проверить знания:

- записи примеров словесной инструкции;
  - математического смысла выражений «больше на», «меньше на»;
- проверить умения:
- решать задачи нахождение суммы и остатка;
  - строить отрезки заданной длины.

#### I вариант

1. Увеличь каждое число на 4. Запиши примеры в тетрадь, реши их.

5            10

2. Уменьши каждое число на 3. Запиши примеры в тетрадь, реши их.

7            13

3. Запиши решение задачи.

На первом дереве сидели 6 птиц, а на втором дереве – на 3 птицы больше. Сколько птиц сидело на втором дереве?

4. Запиши решение задачи.

Коля нашёл 10 шишек, а Саша нашёл на 2 шишки меньше. Сколько шишек нашёл Саша?

5. Начерти отрезок длиной 7 см. Начерти ниже отрезок, длина которого на 3 см меньше, чем у данного. Какой длины нужно начертить отрезок?

#### II вариант

1. Увеличь каждое число на 2. Запиши примеры, вставляя нужные знаки (+, -), реши примеры.

6 ... 2 =                      10 ... 2 =

2. Уменьши каждое число на 1. Запиши примеры, вставляя нужные знаки (+, -), реши примеры.

8 ... 1 =                      11 ... 1 =

3. Запиши решение задачи.

Бабушка испекла 5 пирожков с капустой, а с мясом на 2 пирожка больше. Сколько пирожков с мясом испекла бабушка?

4. Запиши решение задачи.



У Пети было 6 карандашей, а у Маши – на 1 карандаш меньше. Сколько карандашей было у Маши?  
5. Начерти отрезок длиной 10 см. Увеличь длину этого отрезка на 3 см. Сколько сантиметров составляет длина полученного отрезка? Запиши.

### Контрольная работа по математике за I четверть

*Цель работы:* проверить знания:

- числового ряда в пределах 20;
- состав чисел в пределах 20;
- записи примеров по словесной инструкции;
- единиц измерения (см, дм);

проверить умения:

- решать задачи нахождение остатка;
- строить отрезки заданной длины, измерять длину предметов (счетная палочка).

#### II вариант

1. Заполни пропуски:

$$20 = \square - 4 \quad 18 = \square - 2$$

$$9 = \square + 3 \quad 0 = \square - 7$$

2. Реши задачу:

У бабушки 16 клубков шерсти. Из 2 клубков она связала носки. Сколько клубков у бабушки осталось?

3. Начерти отрезки длиной 6 см, 1 дм.

4. Запиши примеры и реши их:

К 15 прибавить 3, 20 минус 5

17 уменьшить на 4. Из 18 вычесть 8

5\*. Возьми 12 палочек, добавь еще 2. Сколько стало палочек. Запиши это число.

#### III вариант

1. Вставь пропущенные числа:

$$2 \quad \_ \quad 5 \quad \_ \quad 7 \quad \_ \quad 10$$

2. Измерь при помощи линейки длину счетной палочки. Запиши.

3. Реши примеры на счетах:

$$1 + 1 \quad 5 - 2 \quad 3 + 2 + 1$$

$$7 - 7 \quad 1 + 3$$

4. Реши задачу:

У Пети было 5 карандашей. 3 карандаша он подарил Оле. Сколько карандашей осталось у Пети?

#### IV вариант

1. Заполни пропуски:



2. Реши примеры:

$$5 - 1 \quad 2 + 2 \quad 3 + 2$$

3. Сосчитай, сколько фигур нарисовано. Запиши цифрой.



4. Начерти линию по линейке длиной в 5 клеток.

### Контрольная работа по теме «Сложение и вычитание чисел, полученных при измерении величин»

*Цель работы:* проверить умение:

- выполнять сложение и вычитание чисел, полученных при счете и измерении одной мерой в пределах 20 без перехода через десяток;
- решать простые арифметические задачи;
- сравнивать числа.

### І вариант

1. Выполни сложение.

$$11 \text{ р.} + 8 \text{ р.} \qquad 3 \text{ см} + 12 \text{ см}$$

$$16 \text{ кг} + 4 \text{ кг} \qquad 5 \text{ л} + 15 \text{ л}$$

2. Выполни вычитание.

$$15 \text{ см} - 3 \text{ см} \qquad 20 \text{ л} - 5 \text{ л}$$

$$19 \text{ г} - 4 \text{ кг} \qquad 20 \text{ р.} - 13 \text{ р.}$$

3. Запиши решение задачи.

В саду собрали 11 кг яблок красного цвета и 6 кг яблок жёлтого цвета. Сколько всего килограммов яблок собрали?

4. Запиши решение задачи.

У Лены была лента длиной 19 см. Она отрезала от ленты кусок длиной 13 см. Сколько сантиметров ленты осталось?

5. Реши примеры.

$$12 - 12 \qquad 5 + 0 \qquad 0 + 0$$

6. Сравни числа с 1 дм. Поставь знаки  $>$ ,  $<$ ,  $=$ .

$$5 \text{ см} \dots 1 \text{ дм} \qquad 10 \text{ см} \dots 1 \text{ дм} \qquad 14 \text{ см} \dots 1 \text{ дм}$$

### ІІ вариант

1. Выполни сложение.

$$10 \text{ см} + 4 \text{ см} \qquad 3 \text{ р.} + 10 \text{ р.}$$

$$14 \text{ кг} + 2 \text{ кг}$$

2. Выполни вычитание.

$$12 \text{ р.} - 10 \text{ р.} \qquad 13 \text{ см} - 3 \text{ см}$$

$$15 \text{ кг} - 2 \text{ кг}$$

3. Запиши решение задачи.

Тетрадь стоит 4 р., а ручка – 10 р. Сколько рублей стоит тетрадь и ручка вместе?

4. Запиши решение задачи.

У Пети было 15 р. Он купил булочку, заплатил за неё 10 р. Сколько рублей осталось у Пети?

5. Начерти отрезок длиной 9 см.

### Контрольная работа по теме «Сложение однозначных чисел с переходом через десяток»

*Цель работы:* проверить умение:

- выполнять сложение однозначных чисел с переходом через десяток;
- решение простых арифметических задач.

### І вариант

1. Выполни сложение.

$$8 + 3 \qquad 2 + 9$$

$$9 + 5 \qquad 4 + 7$$

$$7 + 6 \qquad 5 + 8$$

2. Запиши задачу кратко. Выполни решение. Запиши ответ.

Задача. На столе было 8 ложек. Дежурные принесли ещё 5 ложек. Потом они унесли 3 ложки. Сколько ложек стало на столе?

3. Запиши задачу кратко. Выполни решение. Запиши ответ.

Задача. На первом дереве было 7 птиц, а на втором дереве – на 6 птиц больше. Сколько птиц было на втором дереве?

### II вариант

1. Выполни сложение. Запиши решение каждого примера подробно (замени второе слагаемое двумя числами).

$$\begin{array}{l} 9 + 4 = \qquad \qquad \qquad 8 + 3 = \\ 9 + \dots + \dots = \qquad \qquad 8 + \dots + \dots = \end{array}$$

2. Дополни краткую запись нужными числами. Выполни решение. Запиши ответ.

Задача. Около дома было 9 машин. Приехало ещё 3 машины. Сколько машин стало около дома?

Было - ... м.

Приехало - ... м

Стало - ? м

3. Дополни краткую запись нужными числами. Выполни решение. Запиши ответ.

Задача. У Миши было 8 яблок, а у Даши - на 4 яблока больше. Сколько яблок у Даши?

У Миши - ... яб.

У Даши - ?яб. на ... яб. больше.

### Контрольная работа по математике за III четверть

*Цель работы:* проверить знания:

- числового ряда и состава чисел в пределах 20;
- обуглах;
- читать, записывать и сравнивать числа в пределах 20;
- выполнять сложение и вычитание в пределах 20 без перехода через разряд;
- составлять выражения;
- решать задачи на уменьшение числа на несколько единиц.

### I вариант

1. Вставь пропущенные числа:

$$14 \quad 16 \quad 18 \quad \underline{\quad}$$

2. Реши задачу:

Укормушки было 14 воробьёв, а голубей на 2 меньше, чем воробьёв. Сколько голубей было укормушки?

3. Реши примеры:

$$10+8 \qquad 10+10 \qquad 1+17$$

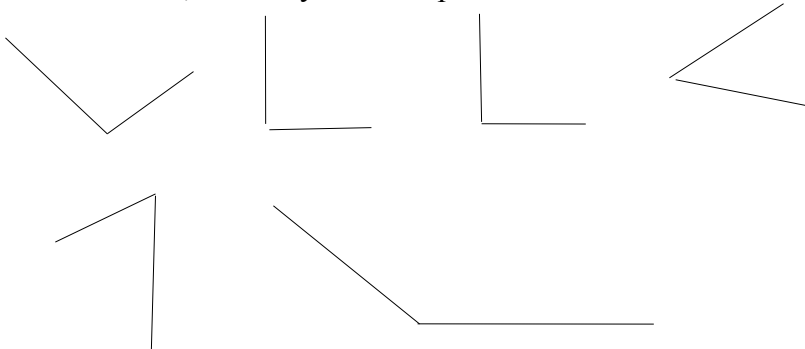
$$18-10 \quad 20-10 \quad 14-10$$

4. Сравни числа и соедини их знаками =, <, >

$$11 \dots 13 \quad 5 \dots 15$$

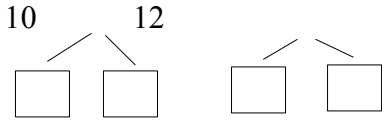
$$10 \dots 10 \quad 20 \dots 19$$

5\*. Сосчитай, сколько углов на чертеже? Запиши число. Сколько острых углов? Запиши число.



### II вариант

1. Заполни пропуски:



2. Реши задачу:

В вазе лежало 9 яблок, а на тарелке на 3 яблока меньше. Сколько яблок лежало на тарелке?


(Составляется краткая запись задачи учителем.)

3. Вычисли при помощи счета:

$10 + 5$              $13 - 3$

$6 + 4$              $14 - 1$

4. Соедини точки. Какая геометрическая фигура получилась?



### Ш вариант

1. Вставь пропущенные цифры


1, ..., 3, 4, ..., ..., 7, 8, ...

2. Возьми семь счётных палочек. Убери 3 палочки. Сколько палочек осталось? Запиши это число.

3. Реши примеры:

$4 + 2$              $6 - 1$

4. Соедини точки:



### Контрольная работа по теме «Сложение и вычитание с переходом через десяток»

*Цель работы:* проверить умения:

- выполнять сложение и вычитание в пределах 20 с переходом через десяток;
- решать простые арифметические задачи;
- чертить прямоугольник, квадрат.

### I вариант

1. Выполни вычитание.

$11 - 7$              $14 - 8$

$12 - 5$              $15 - 6$

$13 - 4$              $16 - 9$

2. Запиши задачу кратко. Выполни решение. Запиши ответ.

Задача. В первой вазе 11 цветков, а во второй – на 6 цветков меньше. Сколько цветков в двух вазах.

3. Запиши задачу кратко. Выполни решение. Запиши ответ.

Задача. У хозяйки было 11 банок с мёдом, а с вареньем на 9 банок больше. Сколько банок с вареньем было у хозяйки?

4. Начерти прямоугольник.

### II вариант

1. Выполни вычитание. Запиши решение каждого примера подробно (замени вычитаемое двумя числами).

$$11 - 3 = \quad \quad \quad 12 - 4 =$$
$$11 - \dots - \dots = \quad \quad \quad 12 - \dots - \dots =$$

3. Запиши задачу кратко. Выполни решение. Запиши ответ.

Задача. У Пети 11 орехов, а у Миши на 4 ореха меньше. Сколько орехов у Миши?

4. Запиши задачу кратко. Выполни решение. Запиши ответ.

Задача. В первом аквариуме 11 рыбок, а во втором на 9 рыбок больше. Сколько рыбок во втором аквариуме?

5. Начерти квадрат.

### Контрольная работа по математике за IV четверть

*Цель работ:* проверить знания:

- числового ряда в пределах 20;

проверить умения:

- выполнять сложение и вычитание в пределах 20 с переходом через разряд;

- решать простые задачи нахождение остатка;

- сравнивать именованные числа.

#### I вариант

1. Реши примеры.

$$9 + 7 \quad \quad 11 - 8$$

$$5 + 7 \quad \quad 13 - 7$$

$$7 + 6 \quad \quad 15 - 9$$

2. Выполни сложение.

$$9 \text{ р.} + 8 \text{ р.} \quad \quad 7 \text{ кг} + 9 \text{ кг}$$

$$6 \text{ ч} + 5 \text{ ч} \quad \quad 8 \text{ см} + 7 \text{ см}$$

3. Выполни вычитание.

$$15 \text{ р.} - 6 \text{ р.} \quad \quad 14 \text{ кг} - 6 \text{ кг}$$

$$11 \text{ ч} - 8 \text{ ч} \quad \quad 12 \text{ см} - 7 \text{ см}$$

4. Запиши задачу кратко. Выполни решение. Запиши ответ.

Задача. У Васи было 12 р., а у Пети – на 5 р. меньше. Сколько рублей было у Васи и Пети вместе?

5. Сравни числа. Поставь знаки  $>$ ,  $<$ ,  $=$ .

$$1 \text{ ч} \dots 1 \text{ нед.} \quad 1 \text{ нед.} \dots 1 \text{ сут.} \quad 1 \text{ сут.} \dots 1 \text{ ч}$$

#### II вариант

1. Реши примеры. Запиши решение подробно.

$$9 + 5 = \quad \quad 8 + 4 =$$

$$9 + \dots + \dots = \quad \quad 8 + \dots + \dots =$$

$$11 - 5 = \quad \quad 13 - 4 =$$

$$11 - \dots - \dots = \quad \quad 13 - \dots - \dots =$$

2. Выполни сложение.

$$9 \text{ р.} + 4 \text{ р.} \quad \quad 8 \text{ см} + 3 \text{ см}$$

3. Выполни вычитание.

$$13 \text{ р.} - 4 \text{ р.} \quad \quad 12 \text{ см} - 5 \text{ см}$$

4. Запиши задачу кратко. Выполни решение. Запиши ответ.

Задача. У Маши было 11 р., а у Оли – на 4 р. меньше. Сколько рублей было у Оли?

5. Сравни числа. Поставь знаки  $>$ ,  $<$ ,  $=$ .

$$3 \text{ ч} \dots 1 \text{ ч} \quad 2 \text{ нед.} \dots 4 \text{ нед.} \quad 7 \text{ сут.} \dots 5 \text{ сут.}$$

### Контрольная работа по математике за год

*Цель работы:* проверить знания:

- числового ряда в пределах 20;

- простейших геометрических фигур;

Проверить умения:

- выполнять сложение и вычитание в пределах 20 без перехода через разряд;
- решать простые и составные задачи нахождение суммы
- сравнивать числа в пределах 20;
- определять время по часам;
- строить отрезки заданной длины.

### І вариант

1. Вставь пропущенные числа:

10 \_\_\_ 13 \_\_\_ 15 \_\_\_ \_\_\_ 19 \_\_\_

2. Вычисли:

$15 + 5 \quad 8 + 10 \quad 10 + 3$

$18 - 3 \quad 19 - 9 \quad 15 - 10$

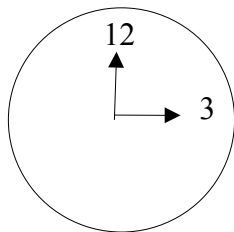
$7 + 12 \quad 6 + 1 \quad 16 - 0$

3. Реши задачу:


Осенью у нас во дворе посадили 12 лип и 3 рябины, а весной ещё 5 клёнов. Сколько всего деревьев посадили во дворе?

4. Начерти прямой, тупой и острый углы.

5. В какое время закончился урок? Запиши.



6. Поставь точки так и соедини их отрезками



7. Нарисуй треугольник и квадрат. Закрась треугольник синим карандашом, а квадрат красным.

### ІІ вариант

1. Вычисли:

$10 + 3 \quad 14 - 4$

$15 + 1 \quad 19 - 1$

2. Сравни. Поставь знаки  $>$ ,  $<$ ,  $=$ :

$2 \quad 8 \quad 1 \quad 6$

$7 \quad 6 \quad 9 \quad 8$

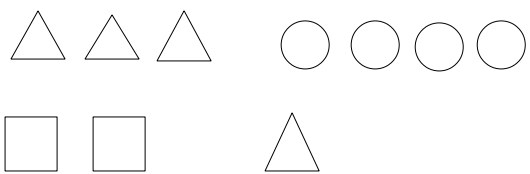
3. Реши задачу:

Золушка танцевала на балу с принцем 5 танцев, а с королем – 3 танца. Сколько всего танцев было на балу?

4. Начерти отрезок длиной 10 см.

### ІІІ вариант

1. Сравни предметы. Подчеркни предметы, которых больше.



2. Начерти отрезок длиной 3 см.

3. Реши задачу:

Бабушка испекла 7 пирожков. Петя съел 3 пирожка. Сколько пирожков осталось?

**Министерство образования и науки Алтайского края**

Краевое государственное бюджетное общеобразовательное учреждение  
для обучающихся, воспитанников с ограниченными возможностями здоровья  
«Барнаульская общеобразовательная школа – интернат № 5»

Рассмотрено  
на заседании МО  
учителей начальных классов  
протокол № 1  
«24» августа 2023 г.  
Руководитель МО  
\_\_\_\_\_ А.С. Лосева

Утверждено  
Приказом директора КГБОУ  
«Барнаульская общеобразовательная  
школа- интернат № 5»  
«31» августа 2023 г.  
Приказ № 55

Согласовано  
Заместитель  
директора по УВР  
\_\_\_\_\_  
«» августа 2023 г.

**Рабочая программа  
учебного предмета  
«Мир природы и человека»  
(вариант 1)  
2 класса  
на 2023-2024 учебный год**

Разработчик рабочей программы:  
Паршина О. А.,  
учитель начальных классов

Барнаул, 2023



## **Пояснительная записка**

Рабочая программа по учебному предмету «Мир природы и человека» разработана на основе:

Федерального государственного образовательного стандарта образования обучающихся с умственной отсталостью (интеллектуальными нарушениями), утвержденный приказом Министерства образования и науки РФ № 1599 от 19 декабря 2014 г.

Федеральной адаптированной основной образовательной программы обучающихся с умственной отсталостью (интеллектуальными нарушениями), утвержденной приказом Министерства просвещения России от 24.11.2022г. № 1026.

Адаптированной основной общеобразовательной программы образования обучающихся с легкой умственной отсталостью (интеллектуальными нарушениями) (вариант 1) КГБОУ «Барнаульская общеобразовательная школа - интернат №5».

Учебного плана образовательной организации.

### **Учебно-методические комплексы:**

Матвеева Н. Б. и др. Мир природы и человека. 2 класс. Учебник для общеобразовательных организаций, реализующих адаптированные основные общеобразовательные программы. ФГОС ОВЗ. Москва. Просвещение, 2018.

### **Цели и задачи обучения и коррекции**

Основная цель предмета заключается в формировании первоначальных знаний о живой и неживой природе; понимании простейших взаимосвязей, существующих между миром природы и человека.

#### **Задачи:**

##### **образовательные:**

формирование естественнонаучных знаний.

Формирование умений наблюдать, анализировать, взаимодействовать с окружающим миром.

##### **Коррекционно-развивающие:**

развитие представлений о взаимосвязи живой и неживой природы.

Коррекция недостатков развития познавательной деятельности.

##### **Воспитательные:**

привлечение внимания школьников к ценностному аспекту изучаемых на уроках явлений, организация их работы с получаемой на уроке социально значимой информацией - инициирование ее обсуждения, высказывания учащимися своего мнения по ее поводу, выработки своего к ней отношения;

Воспитание в детях интереса и бережного отношения к природе.

### **Ценностные ориентиры содержания учебного предмета**

Курс «Мир природы и человека» является начальным звеном формирования естественнонаучных знаний, пропедевтическим этапом формирования у учащихся умений наблюдать, анализировать, взаимодействовать с окружающим миром.

Содержание дисциплины предусматривает знакомство с объектами и явлениями окружающего мира и дает возможность постепенно раскрывать причинно-следственные связи между природными явлениями и жизнью человека.

При отборе содержания курса «Мир природы и человека» учтены современные научные данные об особенностях познавательной деятельности, эмоционально-волевой регуляции, поведения младших школьников с умственной отсталостью (интеллектуальными нарушениями).

Программа реализует современный взгляд на обучение естественнонаучным дисциплинам, который выдвигает на первый план обеспечение:

полисенсорности восприятия объектов;

практического взаимодействия обучающихся с умственной отсталостью (интеллектуальными нарушениями) с предметами познания, по возможности в натуральном

виде и в естественных условиях или в виде макетов в специально созданных учебных ситуациях;

накопления представлений об объектах и явлениях окружающего мира через взаимодействие с различными носителями информации: устным и печатным словом, иллюстрациями, практической деятельностью в процессе решения учебно-познавательных задач, в совместной деятельности друг с другом в процессе решения проблемных ситуаций и т.п.;

закрепления представлений, постоянное обращение к уже изученному, систематизации знаний и накоплению опыта взаимодействия с предметами познания в игровой, коммуникативной и учебной деятельности;

постепенного усложнения содержания предмета: расширение характеристик предмета познания, преемственность изучаемых тем.

Основное внимание при изучении курса «Мир природы и человека» уделено формированию представлений об окружающем мире: живой и неживой природе, человеке, месте человека в природе, взаимосвязях человека и общества с природой. Практическая направленность учебного предмета реализуется через развитие способности к использованию знаний о живой и неживой природе, об особенностях человека как биосоциального существа для осмысленной и самостоятельной организации безопасной жизни в конкретных условиях.

### **Основные направления коррекционной работы**

Развитие артикуляционной моторики.

Формирование умения работать по словесной инструкции, алгоритму.

Развитие высших психических функций.

Коррекция нарушений эмоционально-личностной сферы.

Развитие речи, владение техникой речи.

Расширение представлений об окружающем мире и обогащение словаря.

Коррекция индивидуальных пробелов в знаниях, умениях, навыках.

### **Общая характеристика организации учебного процесса**

#### **Технологии:**

разно уровневый и дифференцированный подход;

здоровьесберегающие;

игровые;

личностно-ориентированные;

информационно-коммуникативные.

#### **Методы:**

1. Методы организации и осуществления учебно-воспитательной и познавательной деятельности:

словесные методы (беседа, объяснение);

практический метод;

наглядные методы (иллюстрация, демонстрация, наблюдения учащихся);

работа с учебником.

2. Методы стимулирования и мотивации учебной деятельности:

методы стимулирования мотивов интереса к учению (познавательные игры, учебные дискуссии, занимательность, создание ситуации новизны, ситуации успеха);

методы стимулирования мотивов старательности (убеждение, приучение, поощрение, требование).

3. Методы контроля и самоконтроля учебной деятельности:

устные или письменные методы контроля;

фронтальные, групповые или индивидуальные;

итоговые и текущие.

#### **Формы обучения:**

урок;

фронтальная работа;

индивидуальная работа;  
работа в парах и группах;  
коллективная работа.

**Виды деятельности:**

слушание объяснений учителя;  
слушание и анализ объяснений учащихся;  
овладение организационными учебными умениями;  
выполнение простых поручений по словесному заданию, внятное выражение своих просьб и желаний;  
разучивание стихотворений с голоса учителя;  
пересказывание с помощью учителя и по опорам;  
составление предложений по опоре;  
наблюдение за демонстрациями учителя;  
самостоятельная работа с учебником;  
работа с раздаточным материалом;  
выделение в тексте основных положений;  
исследовать (наблюдать, сравнивать, сопоставлять);  
составление предложений.

**Место учебного предмета в учебном плане**

Учебный предмет «Мир природы и человека» входит в обязательную часть учебного плана и относится к предметной области «Естествознание». Согласно учебному плану всего на изучение учебного предмета «Мир природы и человека» во 2 классе выделяется 1 час в неделю – 34 часа в год.

**Личностные и предметные результаты освоения учебного предмета**

Программа формирования базовых учебных действий, обучающихся с умственной отсталостью (интеллектуальными нарушениями) (далее – БУД) реализуется в процессе всего школьного обучения и конкретизирует требования Стандарта к личностным и предметным результатам освоения АООП.

Программа строится на основе деятельностного подхода к обучению и позволяет реализовывать коррекционно-развивающий потенциал образования школьников с умственной отсталостью (интеллектуальными нарушениями).

Базовые учебные действия — это элементарные и необходимые единицы учебной деятельности, формирование которых обеспечивает овладение содержанием образования обучающимися с умственной отсталостью. БУД не обладают той степенью обобщенности, которая обеспечивает самостоятельность учебной деятельности и ее реализацию в изменяющихся учебных и внеучебных условиях. БУД формируются и реализуются только в совместной деятельности педагога и обучающегося.

БУД обеспечивают становление учебной деятельности ребенка с умственной отсталостью в основных ее составляющих: познавательной, регулятивной, коммуникативной, личностной.

Основная цель реализации программы формирования БУД состоит в формировании основ учебной деятельности учащихся с легкой умственной отсталостью (интеллектуальными нарушениями), которые обеспечивают его подготовку к самостоятельной жизни в обществе и овладение доступными видами профильного труда.

Задачами реализации программы являются:

формирование мотивационного компонента учебной деятельности;  
овладение комплексом базовых учебных действий, составляющих операционный компонент учебной деятельности;  
развитие умений принимать цель и готовый план деятельности, планировать знакомую деятельность, контролировать и оценивать ее результаты в опоре на организационную помощь педагога.

На уроках «Мир природы и человека» формируются следующие БУД:

Личностные базовые учебные действия	осознание себя как ученика, заинтересованного посещением школы; способность к осмыслению социального окружения и социальной роли ученика; самостоятельность в выполнении учебных заданий; самостоятельность в выполнении поручений; стремление к безопасному поведению в природе и обществе
Регулятивные базовые учебные действия	самостоятельно организовывать своё рабочее место; элементарным умениям самостоятельного выполнения работ; элементарной самооценке результатов своей деятельности; воспринимать предложения и оценку учителей, товарищей, родителей.
Познавательные базовые учебные действия	ориентироваться в учебнике; отвечать на простые вопросы учителя, находить нужную информацию в учебнике; выполнять действия анализа, сравнения, классификации, обобщения на основе наглядно-образного мышления; делать элементарные выводы под руководством учителя; использовать повторение при запоминании.
Коммуникативные базовые учебные действия	высказывать свое мнение при обсуждении задания. работать индивидуально, в паре; участвовать в диалоге, слушать и понимать речь других; читать вслух тексты учебников, понимать прочитанное.

В процессе необходимо осуществлять мониторинг всех групп БУД, который будет отражать индивидуальные достижения обучающихся и позволит делать выводы об эффективности, проводимой в этом направлении работы.

### **Планируемые результаты освоения обучающимися программы учебного предмета**

Результаты освоения обучающимися с умственной отсталостью АООП образования обучающихся с умственной отсталостью (интеллектуальными нарушениями) оцениваются как итоговые на момент завершения общего образования.

Предметные результаты освоения АООП образования, обучающихся с умственной отсталостью (интеллектуальными нарушениями) включают освоенные обучающимися знания и умения, специфичные для каждой образовательной области, готовность их применения.

АООП определяет два уровня овладения предметными результатами: минимальный и достаточный.

Достаточный уровень освоения предметных результатов не является обязательным для всех обучающихся.

Минимальный уровень является обязательным для всех обучающихся с умственной отсталостью (интеллектуальными нарушениями). Отсутствие достижения этого уровня по отдельным предметам не является препятствием к продолжению обучения по данному варианту программы. В случае, если обучающийся не достигает минимального уровня по всем или большинству учебных предметов, то по рекомендации медико-психолого-педагогической комиссии и с согласием родителей (законных представителей) образовательная организация может перевести обучающегося на обучение по индивидуальному плану или на вариант 2 образовательной программы.

Минимальный уровень	Достаточный уровень
представления о назначении объектов изучения; узнавание и называние изученных объектов	представление о взаимосвязях между изученными объектами, их месте в окружающем мире;

<p>на иллюстрациях, фотографиях;  знание элементарных правил личной гигиены;  адекватное поведение в классе, в школе, на улице в условиях реальной или смоделированной учителем ситуации  правила поведения на уроке;  название сходных объектов, отнесённых к одной и той же изучаемой группе;  представления об элементарных правилах безопасного поведения в природе и обществе;  знание требований к режиму дня школьника и понимание необходимости его выполнения;  отнесение изученных объектов к определённым группам (видо-родовые понятия)</p>	<p>узнавание и называние изученных объектов в натуральном виде в естественных условиях;  отнесение изученных объектов к определённым группам с учётом различных оснований для классификации;  знание некоторых правил безопасного поведения в природе и обществе с учётом возрастных особенностей;  готовность к использованию полученных знаний при решении учебных, учебно-бытовых и учебно-трудовых задач;  соблюдение элементарных санитарно-гигиенических норм;  выполнение доступных природоохранных действий;  готовность к использованию сформированных умений при решении учебных, учебно-бытовых и учебно-трудовых задач в объеме программы</p>
---	---

Личностные результаты освоения ФАООП УО (вариант 1) образования включают индивидуально-личностные качества и социальные (жизненные) компетенции обучающегося, социально значимые ценностные установки.

К личностным результатам освоения ФАООП УО (вариант 1) относятся:

- осознание себя как гражданина России; формирование чувства гордости за свою Родину;
- воспитание уважительного отношения к иному мнению, истории и культуре других народов;
- сформированность адекватных представлений о собственных возможностях, о насущно необходимом жизнеобеспечении;
- овладение начальными навыками адаптации в динамично изменяющемся и развивающемся мире;
- овладение социально-бытовыми навыками, используемыми в повседневной жизни;
- владение навыками коммуникации и принятыми нормами социального взаимодействия, в том числе владение вербальными и невербальными коммуникативными компетенциями, использование доступных информационных технологий для коммуникации;
- способность к осмыслению социального окружения, своего места в нем, принятие соответствующих возрасту ценностей и социальных ролей;
- принятие и освоение социальной роли обучающегося, проявление социально значимых мотивов учебной деятельности;
- сформированность навыков сотрудничества с взрослыми и сверстниками в разных социальных ситуациях;
- способность к осмыслению картины мира, ее временно-пространственной организации;
- формирование целостного, социально ориентированного взгляда на мир в его органичном единстве природной и социальной частей;
- воспитание эстетических потребностей, ценностей и чувств;
- развитие этических чувств, проявление доброжелательности, эмоционально-нравственной отзывчивости и взаимопомощи, проявление сопереживания к чувствам других людей;
- сформированность установки на безопасный, здоровый образ жизни, наличие мотивации к творческому труду, работе на результат, бережному отношению к материальным и духовным ценностям;
- проявление готовности к самостоятельной жизни.

Предметные результаты освоения ФАООП УО (вариант 1) образования включают освоенные обучающимися знания и умения, специфичные для каждой предметной области, готовность их применения. Предметные результаты обучающихся с легкой умственной отсталостью не являются основным критерием при принятии решения о переводе обучающегося в следующий класс, но рассматриваются как одна из составляющих при оценке итоговых достижений.

АООП определяет личностные результаты овладения учебным предметом:

- стремление преодолевать возникающие затруднения;
- готовность принимать оценки одноклассников, учителя, родителей;
- осознание себя как индивидуальности и одновременно как члена общества с ориентацией на проявление доброго отношения к людям, уважения к их труду, на участие в совместных делах, на помощь людям, в том числе сверстникам;
- понимание ценности семьи в жизни человека и важности заботливого отношения между её членами;
- осознание себя как гражданина своего Отечества;
- навыки безопасного, экологически грамотного, нравственного поведения в природе, в быту, в обществе;
- понимание важности здорового образа жизни.

### **Содержание программы учебного предмета**

Сезонные изменения в природе

Сезонные изменения в неживой природе

Формирование представлений о смене времен года в связи с изменением положения солнца. Долгота дня и ночи в зимнее и летнее время. Названия времен года, знакомство с названиями месяцев.

Наблюдения за изменением положения солнца в течение суток: утро, день, вечер, ночь.

Формирование представлений о явлениях и состояниях неживой природы: похолодание, дождь, заморозки, пасмурно, первый снег, снегопад, снежинки, мороз, лед, замерзание водоемов, потепление, таяние снега, ручьи, капель, лужи, тепло, жара, тучи, гроза (гром, молния), теплые дожди, ливень. Продолжение наблюдений за погодой, их словесное описание.

Растения и животные в разное время года

Наблюдения за растениями (деревьями и кустарниками) в разное время года: тополь, дуб, сирень, калина, шиповник. Увядание и появление трав, цветов: одуванчик, ландыш.

Наблюдения за зимующими птицами. Подкормка: синица, сорока. Появление весной грачей, скворцов.

Животные в разное время года: лиса, белка, еж. Рыбы зимой.

Труд человека в разное время года

Работа в саду, огороде.

Поведение человека во время грозы, дождя, при наступлении морозов.

Детские игры в природе, предупреждение травм, несчастных случаев.

Неживая природа

Вода. Простейшие свойства воды: прозрачность, отсутствие запаха, текучесть. Первичные представления о температуре, о термометре как приборе для измерения температуры. Вода горячая, холодная.

Значение воды для жизни растений, животных, человека.

Вода в природе: дождь, снег, лед; река, озеро (пруд), болото.

Живая природа. Растения

Комнатные растения. Названия и отличительные признаки (3–4 растения).

Части растений: корень, стебель, лист, цветок. Необходимость для жизни растений воздуха, воды, света, тепла. Растения влаголюбивые, засухоустойчивые: традесканция и кактус.

Светлолюбивые и тенелюбивые растения: фиалка и традесканция. Уход за комнатными растениями.

Огород. Овощи (3–5 названий), их признаки. Особенности произрастания. Овощи в питании человека.

Сад. Фрукты (3–5 названий). Названия и признаки. Особенности произрастания. Фрукты в питании человека.

Растения садов и огородов данной местности. Уход за растениями сада и огорода.

**Животные**

Сравнение домашних и диких животных. Кошка – рысь. Собака – волк. Внешний вид, питание, названия детенышей, повадки, образ жизни, места обитания. Необходимые условия для жизни животных: вода, тепло, воздух, пища. Разнообразие пород кошек и собак, их повадки.

Отношение человека к животным.

Рыбы (2–3 названия рыб, распространенных в данной местности). Внешний вид, среда обитания, питание, образ жизни. Польза от рыбоводства и охрана рыбных угодий.

**Человек. Безопасное поведение**

Гигиена тела человека, закаливание.

Питание человека. Органы пищеварения: ротовая полость, пищевод, желудок, кишечник (элементарные представления).

Значение овощей и фруктов для правильного питания человека.

Пища человека. Правильное питание. Профилактика пищевых отравлений.

№ п/п урока	Наименование разделов и тем	Всего часов	В том числе			
			уроков	практических	контрольных	экскурсии
1	Долгота дня	2	2			
2	Времена года. Осень	4	3			1
3	Неживая природа	4	3	1		
4	Живая природа. Растения	2	1	1		
5	Времена года. Зима	3	2			1
6	Живая природа. Животные	7	7			
7	Живая природа. Растения	5	5			
8	Времена года. Весна	2	1			1
9	Живая природа. Человек	3	3			
10	Времена года. Лето	2	2			
	<b>Итого</b>	<b>34</b>	<b>29</b>	<b>2</b>		<b>3</b>

### Тематическое планирование

№ п/п	№ п/п урока по теме	Тема урока	Количество часов
1. Долгота дня 2 ч.			
1	1.1	Влияние солнца на смену времён года. Сутки.	1
2	1.2	Долгота дня летом. Долгота дня зимой.	1
2. Времена года. Осень 4 ч.			
3	2.1	Осень. Изменения в природе. Экскурсия.	1
4	2.2	Растения осенью.	1
5	2.3	Животные осенью.	1
6	2.4	Занятия людей осенью. Обобщающий урок.	1

3. Неживая природа 4 ч.			
7	3.1	Вода. Свойства воды.	1
8	3.2	Вода горячая и холодная. Температура воды.	1
9	3.3	Вода в природе. Атмосферные осадки	1
10	3.4	Значение воды.	1
4. Живая природа. Растения 2 ч.			
11	4.1	Комнатные растения. Уход за комнатными растениями.	1
12	4.2	Растения влаголюбивые и засухоустойчивые, светолюбивые и тенелюбивые.	1
5. Времена года. Зима 3 ч.			
13	5.1	Зима. Изменения в природе. Экскурсия.	1
14	5.2	Растения и животные зимой.	1
15	5.3	Занятия людей зимой.	1
6. Живая природа. Животные 7 ч.			
16	6.1	Разнообразие животных.	1
17	6.2	Кошка и рысь.	1
18	6.3	Породы кошек.	1
19	6.4	Собака и волк.	1
20	6.5	Породы собак.	1
21	6.6	Рыбы. Внешний вид, среда обитания, питание, образ жизни.	1
22	6.7	Использование рыб человеком. Охрана природы.	1
7. Живая природа. Растения 5 ч.			
23	7.1	Растения, части растений.	1
24	7.2	Жизнь растений. Виды растений.	1
25	7.3	Огород. Овощи. Овощи в питании человека.	1
26	7.4	Сад. Фрукты. Фрукты в питании человека.	1
27	7.5	Уход за растениями сада и огорода.	1
8. Времена года. Весна 2 ч.			
28	8.1	Весна. Изменения в природе. Экскурсия	1
29	8.2	Растения и животные весной.	1
9. Живая природа. Человек 4 ч.			
30	9.1	Гигиена тела человека.	1
31	9.2	Органы пищеварения. Питание человека.	1
32	9.3	Продукты питания. Правила питания. Профилактика отравлений.	1
10. Времена года. Лето 2 ч.			
33	10.1	Лето. Растения и животные летом.	1
34	10.2	Занятие людей летом. Правила поведения на водоёмах	1

#### Описание материально – технического обеспечения образовательной деятельности

Список методических и учебных пособий:

1. Матвеева Н. Б. и др. Мир природы и человека. 2 класс. Учебник для общеобразовательных организаций, реализующих адаптированные основные общеобразовательные программы. ФГОС ОВЗ. Москва. Просвещение, 2018.
2. Матвеева Н. Б., Попова М. А. Методические рекомендации для общеобразовательных организаций, реализующих адаптированные основные общеобразовательные программы. Мир природы и человека. 1-4 кл.

Цифровые образовательные ресурсы:

интернет-ресурсы: <http://nsportal.ru/>

экранны-звуковые пособия: аудиозаписи звуков окружающего мира (природы и социума); видеофильмы и презентации по темам учебного предмета.

Оборудование, приборы:

игровой материал для сюжетных дидактических игр;



оборудование для мультимедийных демонстраций (проектор, компьютер, диски, специальное компьютерное оборудование).

оборудование для проведения практических занятий и элементарных опытов;

оборудование для проведения предметно-практических упражнений (ножницы, бумага и картон цветные, клей, краски, кисточки, пластилин и т.п.);

Дидактический материал:

комплект наглядных материалов для организации фронтальной, групповой и индивидуальной работы;

комплекта предметных, сюжетных картин, серий сюжетных картин, динамических картин и схем по разделам программы;

модели и натуральный ряд: муляжи фруктов, ягод, грибов и овощей;

натуральные объекты: учебные принадлежности, игрушки, комнатные растения, плоды с/х культур и пр.

**Министерство образования и науки Алтайского края**

Краевое государственное бюджетное общеобразовательное учреждение  
для обучающихся, воспитанников с ограниченными возможностями здоровья  
«Барнаульская общеобразовательная школа – интернат № 5»

Рассмотрено  
на заседании МО  
учителей эстетического цикла и СБО  
протокол № 1  
« 24 » августа 2023 г.  
Руководитель МО  
\_\_\_\_\_ Ю.А. Соклакова

Утверждено  
Приказом директора КГБОУ  
«Барнаульская общеобразовательная  
школа - интернат №5»  
« 31 » августа 2023 г.  
Приказ № 55

Согласовано  
Заместитель  
директора по УВР

«    » \_\_\_\_\_ 2023 г.

**Рабочая программа  
учебного предмета  
«Музыка»  
(вариант 1)  
2 класса  
на 2023-2024 учебный год**

Разработчик рабочей программы:  
Сапункова С.Л.,  
учитель музыки

Барнаул, 2023

## ПОЯСНИТЕЛЬНАЯ ЗАПИСКА

Рабочая программа по учебному предмету «Музыка» предметной области «Искусство» разработана на основе:

Федерального государственного образовательного стандарта образования обучающихся с умственной отсталостью (интеллектуальными нарушениями), утвержденный приказом Министерства образования и науки РФ № 1599 от 19 декабря 2014 г.

Федеральной адаптированной основной образовательной программы обучающихся с умственной отсталостью (интеллектуальными нарушениями), утвержденной приказом Министерства просвещения России от 24.11.2022г. № 1026.

Адаптированной основной общеобразовательной программой образования обучающихся с легкой умственной отсталостью (интеллектуальными нарушениями) (Вариант 1) КГБОУ «Барнаульская общеобразовательная школа - интернат №5», учебного плана образовательной организации.

### **Учебно-методический комплекс:**

Учебное пособие для общеобразовательных организаций, реализующих адаптированные основные общеобразовательные программы «Музыка» 2 класс, 2 издание, Москва «Просвещение» 2019 г.

### **Цели и задачи обучения и коррекции:**

**Цель:** приобщение к музыкальной культуре обучающихся с умственной отсталостью (интеллектуальными нарушениями) как к неотъемлемой части духовной культуры.

### **Задачи:**

накопление первоначальных впечатлений от музыкального искусства и получение доступного опыта (овладение элементарными музыкальными знаниями, слушательскими и доступными исполнительскими умениями);

приобщение к культурной среде, дающей обучающемуся впечатления от музыкального искусства, формирование стремления и привычки к слушанию музыки, посещению концертов, самостоятельной музыкальной деятельности и др.;

развитие способности получать удовольствие от музыкальных произведений, выделение собственных предпочтений в восприятии музыки, приобретение опыта самостоятельной музыкально деятельности;

формирование простейших эстетических ориентиров и их использование в организации быденной жизни и праздника;

развитие восприятия, в том числе восприятия музыки, мыслительных процессов, певческого голоса, творческих способностей обучающихся.

### **Ценностные ориентиры содержания учебного предмета**

Целенаправленная организация и планомерное формирование музыкальной учебной деятельности способствуют личностному развитию учащихся: реализации творческого потенциала, готовности выражать свое отношение к искусству; становлению эстетических идеалов и самосознания, позитивной самооценки и самоуважения, жизненного оптимизма.

Приобщение обучающихся к шедеврам мировой музыкальной культуры — народному и профессиональному музыкальному творчеству — направлено на формирование целостной художественной картины мира, воспитание патриотических чувств, толерантных взаимоотношений в поликультурном обществе, активизацию творческого мышления, продуктивного воображения, рефлексии, что в целом способствует познавательному и социальному развитию растущего человека. В результате у школьников формируются духовно - нравственные основания, в том числе воспитывается любовь к своему Отечеству, малой родине и семье, уважение к духовному наследию и мировоззрению разных народов, развиваются способности оценивать и сознательно выстраивать отношения с другими людьми. Художественная эмпатия, эмоционально-эстетический отклик на музыку обеспечивают коммуникативное развитие: формируют умение слушать, способность встать

на позицию другого человека, вести диалог, участвовать в обсуждении значимых для человека явлений жизни и искусства, продуктивно сотрудничать со сверстниками и взрослыми. Личностное, социальное, познавательное, коммуникативное развитие учащихся обуславливается характером организации их музыкально-учебной, художественно-творческой деятельности и предопределяет решение основных педагогических задач.

Одним из важнейших средств социализации является музыка. У человека может отсутствовать речь, но он, возможно, будет стремиться «пропевать» мелодию доступной ему вокализацией. С учетом этого задача педагога состоит в том, чтобы средствами музыки помочь ребенку научиться воспринимать окружающий мир, сделать его отзывчивым на музыку, научить наслаждаться ею.

Участие ребенка в музыкальных выступлениях способствует его самореализации, формированию чувства собственного достоинства. Таким образом, музыку мы рассматриваем как средство развития, так и средство самореализации ребенка с тяжелыми и множественными нарушениями развития. На музыкальных занятиях развивается способность эмоционально воспринимать и воспроизводить музыку, музыкальный слух, чувство ритма, музыкальная память, творческие способности.

### **Общая характеристика организации учебного процесса:**

#### **Технологии:**

игровые;  
здоровьесберегающие;  
лично-ориентированное обучение;  
проблемное обучение;  
развивающее обучение;  
дифференцированное обучение;  
информационно – коммуникативные технологии.

#### **Методы:**

словесные (беседы, рассказы, объяснения);  
наглядные (наблюдения, демонстрация);  
практические (упражнения, самостоятельные, практические работы, экскурсии).

#### **Формы обучения:**

по охвату детей в процессе обучения (коллективные; групповые; индивидуальные);  
по месту организации (школьные);  
традиционные (урок, экскурсия, предметные уроки, домашняя учебная работа);  
нетрадиционные формы обучения: уроки-концерты; уроки-викторины.

#### **Виды деятельности:**

анализ, обобщение, группировка, систематизация элементарного музыкального материала;  
словесные ответы на поставленные вопросы учителя;  
слушание музыки;  
пение: (хоровое, по группам, сольное пение);  
игра на музыкальных инструментах;  
музыкально-ритмические движения;  
рассказы детей (размышления) по поводу услышанной и исполненной музыки;  
изучение элементов нотной грамоты как средства письменного выражения музыкальной речи.

#### **Место учебного предмета в учебном плане**

Учебный предмет «Музыка» («Искусство») является обязательной частью учебного плана. Согласно учебному плану всего на изучение учебного предмета «Музыка» («Искусство») во 2 классе выделяется 1 час в неделю – 34 часа в год.

#### **Планируемые результаты освоения учебного предмета**

Результаты освоения обучающимися с умственной отсталостью АООП образования обучающихся с умственной отсталостью (интеллектуальными нарушениями) оцениваются как итоговые на момент завершения общего образования.

Предметные результаты освоения АООП образования обучающихся с умственной отсталостью (интеллектуальными нарушениями) включают освоенные обучающимися знания и умения, специфичные для каждой образовательной области, готовность их применения.

АООП определяет два уровня овладения предметными результатами: минимальный и достаточный.

**Достаточный уровень** освоения предметных результатов не является обязательным для всех обучающихся.

**Минимальный уровень** является обязательным для всех обучающихся с умственной отсталостью (интеллектуальными нарушениями).

Минимальный уровень	Достаточный уровень
<p>Определение характера и содержания знакомых музыкальных произведений, предусмотренных Программой;</p> <p>представления о некоторых музыкальных инструментах и их звучании (труба, баян, гитара);</p> <p>пение с инструментальным сопровождением и без него (с помощью педагога);</p> <p>выразительное, слаженное и достаточно эмоциональное исполнение выученных песен с простейшими элементами динамических оттенков;</p> <p>правильное формирование при пении гласных звуков и отчетливое произнесение согласных звуков в конце и в середине слов;</p> <p>правильная передача мелодии в диапазоне re1-si1;</p> <p>различение вступления, запева, припева, проигрыша, окончания песни;</p> <p>различение песни, танца, марша;</p> <p>передача ритмического рисунка попевок (хлопками, на металлофоне, голосом);</p> <p>определение разнообразных по содержанию и характеру музыкальных произведений (веселые, грустные и спокойные);</p> <p>владение элементарными представлениями о нотной грамоте.</p>	<p>Самостоятельное исполнение разученных детских песен; знание динамических оттенков (форте-громко, пиано-тихо);</p> <p>представления о народных музыкальных инструментах и их звучании (домра, мандолина, баян, гусли, свирель, гармонь, трещотка и др.);</p> <p>представления об особенностях мелодического голосоведения (плавно, отрывисто, скачкообразно);</p> <p>пение хором с выполнением требований художественного исполнения;</p> <p>ясное и четкое произнесение слов в песнях подвижного характера;</p> <p>исполнение выученных песен без музыкального сопровождения, самостоятельно;</p> <p>различение разнообразных по характеру и звучанию песен, маршей, танцев;</p> <p>владение элементами музыкальной грамоты, как средства осознания музыкальной речи.</p>

### **Личностные и предметные освоения учебного предмета**

Освоение обучающимися с умственной отсталостью (интеллектуальными нарушениями) АООП, которая создана на основе ФГОС образования обучающихся с умственной отсталостью (интеллектуальными нарушениями), предполагает достижение ими двух видов результатов: личностных и предметных.

Личностные результаты включают овладение обучающимися жизненными компетенциями, необходимыми им для решения практико-ориентированных задач и обеспечивающими формирование и развитие социальных отношений обучающихся в различных средах.

Предметные результаты связаны с овладением обучающимися содержанием предмета и характеризуют достижения обучающегося в усвоении знаний и умений, способность их применять в практической деятельности.

В структуре планируемых результатов ведущее место принадлежит личностным результатам, поскольку именно они обеспечивают овладение комплексом социальных (жизненных) компетенций, необходимых для достижения основной цели современного образования – введения обучающихся с умственной отсталостью (интеллектуальными

нарушениями) в культуру, овладение ими социокультурным опытом.

**На уроках музыки формируются следующие БУД:**

Наименование БУД	Характеристика и состав БУД
<b>Личностные учебные действия:</b> подготовка ребенка к нахождению и обучению в среде сверстников, к эмоциональному, взаимодействию с группой обучающихся; самостоятельность или с помощью взрослого выполнение учебных заданий; положительное отношение к окружающей действительности.	радоваться вместе с детьми; Выполнение действие способом рука-в-руке; действиям, выполняемыми педагогом; последовательно выполнять отдельные операции действия по образцу педагога; выполнять действия с опорой на картинный план с помощью педагога; адекватно эмоционально откликаться на произведения литературы, музыки, живописи и др.
<b>Коммуникативные учебные действия:</b> готовность к нахождению и обучению среди сверстников, к коммуникативному взаимодействию в группе обучающихся; сигнализирование учителю об окончании задания; направленность взгляда (на говорящего взрослого, на задание).	открывать учебник; выполнять инструкции педагога: дай, встань, сядь, посмотри; выполнять стереотипную инструкцию (отрабатываемая с конкретным учеником на данном этапе обучения).
<b>Регулятивные учебные действия:</b> формирование учебного поведения выполнение задания: в течение определенного периода, от начала до конца; переход от одного задания (операции, действия) к другому в соответствии с расписанием занятий, алгоритмом действия и т.д. последовательное выполнение нескольких заданий; умение выполнять инструкции педагога; использование по назначению учебных материалов; умение выполнять действия по образцу и по подражанию.	выполнять задание от начала до конца в течение заданного времени; ориентируется в режиме дня, расписании уроков с помощью педагога; выстраивать алгоритм предстоящей деятельности (словесный или наглядный план) с помощью педагога; принимать и сохранять цели и задачи решения типовых учебных и практических задач, осуществлять коллективный поиск средств их осуществления.

**Содержание учебного предмета**

Наименование разделов и тем	Всего часов	Уроков	Практических работ
<b>Тема:</b> Музыкальные инструменты.	1	1	0
<b>Тема:</b> Урожай собирай.	7	7	0
<b>Тема:</b> Новогодний хоровод.	8	8	0
<b>Тема:</b> Защитники Отечества.	3	3	0
<b>Тема:</b> Маме песню мы поём.	7	6	0
<b>Тема:</b> Дружба крепкая.	3	3	0
<b>Тема:</b> Вот оно какое, наше лето.	5	5	0
Всего часов:	34	34	

Содержание программы по музыке базируется на изучении обучающимся с умственной отсталостью (интеллектуальными нарушениями) основ музыкального искусства:

жанры музыки (песня, танец, марш и их разновидности);

основные средства музыкальной выразительности;

формы музыки (одночастная, двухчастная, трехчастная, куплетная);

зависимость формы музыкального произведения от содержания;

основные виды музыкальной деятельности: исполнение музыкального произведения, музыкальное восприятие, музыкально-ритмические движения, игра на музыкальных инструментах.

Программно-методический материал включает 4 раздела: «Слушание», «Пение», «Движение под музыку», «Игра на музыкальных инструментах».

Слушание.

Слушание (различение) тихого и громкого звучания музыки. Определение начала и конца звучания музыки. Слушание (различение) быстрой, умеренной и медленной музыки. Слушание (различение) колыбельной песни и марша. Слушание (различение) веселой и грустной музыки. Узнавание знакомой песни. Слушание (различение) высоких и низких звуков. Определение характера музыки. Узнавание знакомой мелодии, исполненной на разных музыкальных инструментах. Слушание (различение) сольного и хорового исполнения произведения. Определение музыкального стиля произведения. Узнавание оркестра (народных инструментов, симфонических и др.), в исполнении которого звучит музыкальное произведение. Соотнесение музыкального образа с персонажем художественного произведения.

Пение.

Подпевание отдельных или повторяющихся звуков, слогов и слов. Подпевание повторяющихся интонаций припева песни. Пение слов песни (отдельных фраз, всей песни). Выразительное пение с соблюдением динамических оттенков. Пение в хоре. Различение запева, припева и вступления к песне.

Движение под музыку.

Топать под музыку. Хлопать в ладоши под музыку. Начинать движение под музыку вместе с началом ее звучания и останавливаться по ее окончании. Двигаться под музыку разного характера (ходить, бегать, прыгать, кружиться, приседать). Выполнять под музыку действия с предметами (наклонять предмет в разные стороны, опускать/поднимать предмет, подбрасывать/ловить предмет, махать предметом и т.п.). Выполнять движения разными частями тела под музыку («фонарики», «пружинка», наклоны головы и др.). Соблюдать последовательность простейших танцевальных движений. Передавать простейшие движения животных. Выполнять движения, соответствующие словам песни. Соблюдать последовательность движений в соответствии с исполняемой ролью при инсценировке песни. Двигаться в хороводе. Двигаться под музыку в медленном, умеренном и быстром темпе. Ритмично ходить под музыку. Изменять скорость движения под музыку (ускорять, замедлять). Менять движения при изменении метроритма произведения, при чередовании запева и припева песни, при изменении силы звучания.

Выполнять танцевальные движения в паре с другим танцором. Выполнять развернутые движения одного образа. Имитировать игру на музыкальных инструментах.

Игра на музыкальных инструментах.

Слушание (различение) по звучанию музыкальных инструментов (контрастные по звучанию, сходные по звучанию). Освоение приемов игры на музыкальных инструментах, не имеющих звукоряд. Тихая и громкая игра на музыкальном инструменте. Сопровождение мелодии игрой на музыкальном инструменте. Своевременное вступление и окончание игры на музыкальном инструменте. Освоение приемов игры на музыкальных инструментах, имеющих звукоряд. Сопровождение мелодии ритмичной игрой на музыкальном инструменте. Игра в ансамбле.

#### Тематическое планирование

№ ур ок а	№ урока по теме	Наименование разделов в теме урока	Количество часов
1	1.1	Музыкальные инструменты. Арфа. Вальс. А. Глазунов.	1

2	1.2	<b>Урожай собирай.</b> Урожай собирай. А. Филиппенко. На горе – то калина, р.н.п.	1
3	1.3	Упражнение «Корова». Жаворонок. А. Ремис в обработке П. Мориа.	1
4	1.4	Каравай, р.н.п. Упражнение «Жук».	1
5	1.5	Добрый жук. А. Спадавеккия.	1
6	1.6	Неприятность эту мы переживём. Упражнение «Два кота».	1
7	1.7	Кашалотик. Р. Паулс. Огородная хороводная. Б. Можжевелов.	1
8	1.8	Упражнение «Зайнька», р.н.п.	1
9	1.9	<b>Новогодний хоровод.</b> Как на тоненький ледок, р.н.п.	1
10	1.10	Колыбельная медведицы. Е. Крылатов. Упражнение «Мишка». Н. Гридчин.	1
11	1.11	Новогодняя А. Филипченко. Поезд. Н. Метлов.	1
12	1.12	Песенка Деда Мороза Е. Кралатов. Упражнение «Лягушка». С Маршак.	1
13	1.13	Новогодняя – хороводная. А. Островский. Игра на инструментах.	1
14	1.14	Будьте добры. А Флярковский.	1
15	1.15	Новогодняя А. Филипченко.	1
16	1.16	Повторение песенного репертуара.	1
17	1.17	<b>Защитники Отечества.</b> Песня о пограничнике С. Богуславский.	1
18	1.18	Марш деревянных солдатиков. П. Чайковский Упражнение «Солдатик».	1
19	1.19	Упражнение Аты - баты. Марш. С. Прокофьев. Петя и Волк. Итальянская полька С. Рахманинов.	1
20	1.20	<b>Маме песню мы поём.</b> Мы поздравляем маму. В. Сорокин.	1
21	1.21	Неваляшки. З. Левина. Упражнение «Лебеди».	1
22	1.22	Лебедь. К. Сен – Санс.	1
23	1.23	Мамин праздник. Ю. Гурьев.	1
24	1.24	Упражнение «Жаба». Н. Жуков	1
25	1.25	Свадебный марш В. Мельденсон.	1
26	1.26	Мы поздравляем маму. В. Сорокин.	1
27	1.27	<b>Дружба крепкая.</b> Улыбка. В. Шаинский. Игра на музыкальных инструментах.	1
28	1.28	Когда мои друзья со мной. В. Шаинский.	1
29	1.29	Упражнение «Баран». Настоящий друг. Б. Савельев.	1
30	1.30	<b>Вот оно какое, наше лето!</b> Бабушкин козлик, р.н.п. Упражнение «Козёл».	1
31	1.31	Менуэт. Л. Боккерини. Упражнение «Улитка».	1
32	1.32	Волшебный цветок. Ю. Чичков. Упражнение «По грибы».	1
33	1.33	Если добрый ты. Б. Савельев. Аллегро. И. Бах.	1
34	1.34	На крутом берегу. Б. Савельев. Повторение песенного репертуара.	1

**Описание материально-технического обеспечения образовательной деятельности**  
**Библиографический список методических и учебных пособий, используемых в образовательном процессе:**

Федеральная адаптированная основная общеобразовательная программа обучающихся с



умственной отсталостью (интеллектуальными нарушениями).

Учебное пособие для общеобразовательных организаций, реализующих адаптированные основные общеобразовательные программы «Музыка» 2 класс, 2 издание, Москва «Просвещение» 2019 г.

**Оборудование и приборы:**

компьютер;  
музыкальный центр;  
аккордеон;  
ложки;  
костюмы.

**Дидактический материал:**

шумовые инструменты; - русские композиторы;  
зарубежные композиторы;  
диски;  
флеш карты;  
музыкальные инструменты по группам.

**Цифровые образовательные ресурсы:**

Презентации по изучаемым темам курса.

**Интернет-ресурсы:** <http://nsportal.ru/>.

**Министерство образования и науки Алтайского края**

Краевое государственное бюджетное общеобразовательное учреждение  
для обучающихся, воспитанников с ограниченными возможностями здоровья  
«Барнаульская общеобразовательная школа – интернат № 5»

Рассмотрено  
на заседании МО  
учителей начальных классов  
протокол № 1  
«24» августа 2023 г.  
Руководитель МО  
\_\_\_\_\_ А.С. Лосева

Утверждено  
Приказом директора КГБОУ  
«Барнаульская общеобразовательная  
школа- интернат № 5»  
«31» августа 2023 г.  
Приказ № 55

Согласовано  
Заместитель  
директора по УВР  
\_\_\_\_\_  
«» августа 2023 г.

**Рабочая программа  
Коррекционного курса  
«Общение»  
(вариант 1)  
2 класса  
на 2023-2024 учебный год**

Разработчик рабочей программы:  
Паршина О. А.,  
учитель начальных классов

### **Пояснительная записка**

Рабочая программа коррекционного курса «Общение» разработана на основе:

Федерального государственного образовательного стандарта образования обучающихся с умственной отсталостью (интеллектуальными нарушениями), утвержденный приказом Министерства образования и науки РФ № 1599 от 19 декабря 2014 г.

Федеральной адаптированной основной образовательной программы обучающихся с умственной отсталостью (интеллектуальными нарушениями), утвержденной приказом Министерства просвещения России от 24.11.2022г. № 1026.

Адаптированной основной общеобразовательной программы образования обучающихся с легкой умственной отсталостью (интеллектуальными нарушениями) (вариант 1) КГБОУ «Барнаульская общеобразовательная школа - интернат №5».

Учебного плана образовательной организации.

#### **Цели и задачи обучения и коррекции**

**Цель:** развитие у обучающихся возможностей вербальной и невербальной коммуникации, развитие навыков использования вспомогательных средств и ассистивных технологий в коммуникативных целях.

#### **Задачи:**

развитие активности, самостоятельности и независимости в повседневной жизни.

Расширение представлений ребенка о мире и о себе, его социального опыта.

Развитие навыков осуществления сотрудничества с педагогами, сверстниками.

Укрепление доверия к другим людям.

Развитие доброжелательности и эмоциональной отзывчивости, понимания других людей и сопереживания им.

Воспитание трудолюбия, способности к преодолению трудностей, целеустремленности и настойчивости в достижении результата.

Коррекция всех компонентов психофизического, интеллектуального, личностного развития, обучающихся с умственной отсталостью (интеллектуальными нарушениями) с учетом их возрастных и индивидуальных особенностей.

#### **Ценностные ориентиры содержания коррекционного курса**

Программа «Общение», составлена с учетом психофизических особенностей умственно отсталых детей, которым свойственны нарушения познавательной и эмоционально-волевой сферы. Она опирается на ведущие виды деятельности младшего школьного возраста – учебу и игру. Коррекционная направленность занятий в игровой форме помогут обучающимся в непринужденной обстановке успешно овладевать содержанием начальной ступени обучения, восполнить пробелы в знаниях.

Разделы, темы программы, содержание цикла занятий носят коррекционно-развивающий характер. Программа реализуется через предметно-практическую, музыкально-ритмическую, изобразительную деятельность, конструирование, тренировочные упражнения, игры и готовит учащихся к восприятию учебных предметов на уроках математики, русского языка, устной речи, занимательного труда, рисования, физкультуры, живого мира. На занятиях используются опорные схемы, демонстрационные пособия, аудио, видео - материалы, компьютерные технологии.

#### **Планируемые результаты освоения программы**

Минимальный уровень:

уметь выделять существенные признаки предметов;

познакомиться с основными геометрическими фигурами;

познакомиться с основными цветами;

иметь общие представления о временах года.

Достаточный уровень:

пользоваться методом проб при решении практических или игровых задач;

воспринимать отдельные предметы из общего фона, выделяя их по просьбе взрослого;  
различать свойства и качества предметов: мокрый – сухой, большой – маленький, высокий-низкий;  
складывать разрезную картинку из 2-3 деталей;  
знать геометрические фигуры;  
знать цвета и оттенки;  
складывать разрезанную предметную картинку;  
выполнять группировку предметов по заданному признаку (форма, величина, вкус, цвет);  
называть в собственной активной речи знакомые свойства и качества предметов.  
выполнять задания по речевой инструкции, включающей пространственные отношения между предметами: внизу, наверху, на, под;  
уметь соотносить форму предмета с геометрической формой;  
уметь ориентироваться в пространстве листа;  
уметь ориентироваться во времени: сутки, неделя, месяц, год;  
доставать знакомые предметы из «волшебного мешочка» по тактильному образцу;  
уметь классифицировать предметы по указанному признаку;  
уметь выполнять задание по словесной инструкции;  
уметь находить 5-7 отличий между картинками;  
уметь ориентироваться в пространстве кабинета;  
уметь ориентироваться в пространстве собственного тела;  
иметь представление о связи «средство-цель»;  
уметь воспринимать причинные связи;  
демонстрировать символическое (игровое) поведение, наблюдать за игрой;  
классифицировать объекты по функциональному признаку

### **Общая характеристика организации коррекционного курса**

#### **Технологии:**

разноуровневого и дифференцированного подхода;  
здоровьесберегающие;  
игровые;  
лично-ориентированные;  
информационно-коммуникативные.

#### **Методы:**

1. Методы организации и осуществления учебно-воспитательной и познавательной деятельности:

словесные методы (беседа, объяснение);  
практический метод;  
наглядные методы (иллюстрация, демонстрация, наблюдения учащихся);  
работа с книгой.

2. Методы стимулирования и мотивации учебной деятельности:

методы стимулирования мотивов интереса к учению: познавательные игры, учебные дискуссии, занимательность, создание ситуации новизны, ситуации успеха;  
методы стимулирования мотивов старательности: убеждение, приучение, поощрение, требование.

#### **Формы обучения:**

фронтальная – одновременная работа со всеми учащимися  
индивидуально-фронтальная – чередование индивидуальных и фронтальных форм работы  
групповая – организация работы в группах

#### **Виды деятельности:**

формирование умения внимательно слушать и точно выполнять инструкции педагога;  
тренировка объема, концентрации и устойчивости произвольного внимания, скорости формирования простого навыка;

развитие умения осуществлять последовательно умственные действия: сравнивать, анализировать, выделять главное, обобщать по признаку.

**Направления коррекционной работы:**

развитие высших психических функций (речевых и неречевых процессов);  
развитие общей и мелкой моторики;  
коррекция эмоционально-поведенческих расстройств;  
активизация речевой деятельности.

**Место коррекционного курса в учебном плане**

Согласно учебному плану всего на изучение внеурочной деятельности «Общение» во 2 классе выделяется 1 час в неделю - 34 часа в год.

**Личностные и предметные результаты освоения коррекционного курса**

В результате занятий игровой деятельностью у обучающихся должны сформироваться такие личностные качества, как:

осознание себя как гражданина России, формирование чувства гордости за свою Родину.

Формирование уважительного отношения к иному мнению, истории и культуре других народов.

Развитие адекватных представлений о собственных возможностях, о насущно необходимом жизнеобеспечении.

Овладение начальными навыками адаптации в динамично изменяющемся и развивающемся мире;

Овладение социально-бытовыми умениями, используемыми в повседневной жизни.

Владение навыками коммуникации и принятыми нормами социального взаимодействия.

Способность к осмыслению социального окружения, своего места в нем, принятие соответствующих возрасту ценностей и социальных ролей.

Принятие и освоение социальной роли обучающегося, формирование и развитие социально значимых мотивов учебной деятельности.

Развитие навыков сотрудничества с взрослыми и сверстниками в разных социальных ситуациях.

Формирование эстетических потребностей, ценностей и чувств.

Развитие этических чувств, доброжелательности и эмоционально-нравственной отзывчивости, понимания и сопереживания чувствам других людей.

Формирование установки на безопасный и здоровый образ жизни, наличие мотивации к творческому труду, работе на результат, бережное отношение к материальным и духовным ценностям.

Формирование готовности к самостоятельной жизни.

**Предметные результаты**

Первый уровень – приобретение школьником социальных знаний, понимания социальной реальности в повседневной жизни. Ребенок чувствует себя свободно, раскованно, стремится к знаниям и красоте, умеет оценить труд коллектива и чувствует потребность прилагать собственные усилия, для формирования целостного взгляда на окружающий мир, в котором природное и социальное рассматривается в неразрывном единстве.

Второй уровень – формирование позитивного отношения школьника к базовым ценностям нашего общества и к социальной реальности в целом. Раскрываются скрытые внутренние силы ребенка, то, что заложено в нем природой. Открытие своих глубинных потенциалов. Требования к прогнозируемым результатам зависят от этапа развития творческой личности, ориентированной на культурные ценности. Развивается художественный, эстетический вкус ребенка, его учат видеть красоту мира и природы и, что самое главное, творить эту красоту своими руками.

Третий уровень – приобретение школьником опыта самостоятельного социального действия. Учащийся проявляет общепринятые нормы культуры общения, в том числе уважение к окружающим, подчиняя собственные интересы задачам коллектива, а также

культуры поведения в коллективе, оказывает помощь младшим воспитанникам. Обучающийся владеет начальными практическими навыками и умениями, которые позволяют ему быть социально защищенным в обществе.

### Содержание программы коррекционного курса

#### 1. Игры на развитие памяти.

Развитие зрительной, слуховой, тактильной памяти. Обучающиеся должны узнавать слова, обозначающие знакомые свойства и качества предметов, запоминать их, соотносить действия, изображенные на картинке, с реальными действиями. Игры и занятия: «Запомни и сравни», «Волшебный мешочек», «Повтори за мной», и т.д.

#### 2. Игры на развитие внимания.

Развитие зрительного, слухового внимания. Дети учатся дифференцировать окружающую действительность. Опознавать знакомый объект по словесному описанию его признаков и качеств. Игры и занятия: «Сад и огород», «Путаница», «В чем отличия?» и т.д.

#### 3. Игры на развитие мышления.

Развитие наглядно-действенного, наглядно-образного мышления. Дети должны научиться соотносить действия, изображенные на картинке, с реальными действиями. Игры и занятия: «Найди отличия», «Подбери заплату» и т.д.

#### 4. Игры на развитие восприятия.

Развитие зрительного, слухового, тактильного восприятия. Дети учатся понимать, что окружающие предметы имеют различные свойства: цвет, форму, величину. Игры и занятия: «Подарки с грядки», «Много или мало» и т.д.

#### 5. Игры на развитие речи.

Расширение активного и пассивного словаря, развитие речевой активности. Дети учатся опознавать знакомый объект по словесному описанию его признаков и качеств. Игры и занятия: «Знакомство», «Я и мой дом», «Меня зовут...» и т.д.

#### 6. Игры на развитие общей осведомленности.

Формирование представлений об окружающем мире. Вместе с учителем дети учатся обследовать предметы зрительно, тактильно. Игры и занятия: «Осень в гости к нам пришла», «Домашние животные», «Дикие животные», «Вот и лето!» и т.д.

#### 7. Игры на развитие познавательной активности.

Учащиеся учатся учитывать свойства предметов в продуктивной деятельности, уметь действовать по речевой инструкции. Игры и занятия: «Зимушка-зима», «Одежда», «Посуда» и т.д.

#### 8. Игры на развитие общей и мелкой моторики.

Развитие моторики (укрепление моторики рук, развитие координации движений кистей и пальцев.) Игры и занятия: «Обведи предмет», «Мозаика», «Шнуровка», «Собери предметы» и т.д.

№ п/п	Наименование разделов и тем	Всего часов	В том числе			
			уроков	практических работ	контрольных работ	примерное количество часов на самостоятельные работы обучающихся
1	Игры на развитие памяти.	3	1	2		
2	Игры на развитие внимания.	5	1	4		
3	Игры на развитие мышления.	4	1	3		
4	Игры на развитие восприятия.	4	1	3		

5	Игры на развитие речи.	3	1	2		
6	Игры на развитие общей осведомленности.	4	1	3		
7	Игры на развитие познавательной активности.	5	1	4		
8	Игры на развитие общей и мелкой моторики.	6	1	5		
	Итого:	<b>34</b>	<b>8</b>	<b>26</b>		

### Тематическое планирование

№ п/п	Раздел Темы уроков.	Кол-во часов
1. Игры на развитие памяти 3 ч.		
1.	1.1 «Запомни и сравни», «Волшебный мешочек».	1
2.	1.2 «Что изменилось?»	1
3.	1.3 «Соблюдай правила», «Повтори за мной»	1
2. Игры на развитие внимания 5 ч.		
4.	2.1 «Подумай и найди».	1
5.	2.2 «Найди лишнюю фигуру».	1
6.	2.3 «Ключик».	1
7.	2.4 «Считаем и играем».	1
8.	2.5 «Слова и числа».	1
3. Игры на развитие мышления 4 ч.		
9.	3.1 «Составь фигуру».	1
10	3.2 «Собери так же».	1
11	3.3 «Найди такой же».	1
12	3.4 «Большой, средний, маленький»	1
4. Игры на развитие восприятия 4 ч.		
13	4.1 Игра – лото «Кто кричит, что звучит?»	1
14	4.2 «Цветовая гамма».	1
15	4.3 Прослушивание музыкальных произведений.	1
16	4.4 Игра – лото «Одинаковое – разное».	1
5. Игры на развитие речи 3 ч.		
17	5.1 «Мое настроение».	1
18	5.2 «Живой мир, который меня окружает».	1
19	5.3 «Меня зовут...»	1
6. Игры на развитие общей осведомленности 4 ч.		
20	6.1 «Твой режим дня».	1
21	6.2 «Страна фруктов», «Овощи».	1
22	6.3 «Наши питомцы»	1
23	6.4 «Жизнь в лесу», «Насекомые».	1
7. Игры на развитие познавательной активности 5 ч.		
24	7.1 «Зимушка-зима».	1
25	7.2 Игра – лото «Транспорт».	1
26	7.3 «Мебель», «Одежда», «Посуда».	1
27	7.4 Игра – лото «Мир растений».	1
28	7.5 «Основные геометрические фигуры»	1
8. Игры на развитие общей и мелкой моторики 7 ч.		
29	8.1 «Обводка, штриховка по трафарету».	1
30	8.2 «Ориентировка на листе».	1

31	8.3	«Волшебные веревочки».	1
32	8.4	«Мозаика», «Пазлы».	1
33	8.5	«Бусы».	1
34	8.6	Тематическая аппликация «Вот и лето!»	1

**Описание материально – технического обеспечения образовательной деятельности**

Список методических и учебных пособий:

1. Бгажнокова И.М. Обучение детей с выраженным недоразвитием интеллекта: программно-методические материалы / под ред. И.М. Бгажноковой. — М.: Гуманитар, изд. центр ВЛАДОС, 2007. — 181 с. — (Коррекционная педагогика).
2. Граш Н.Е. Развивающие игры: практическое пособие для родителей, учителей и воспитателей/Н. Е. Граш [и др.]. – Ростов н/Д: Феникс, 2010. – 92, [2] с.: ил. – (Школа развития).
3. Мищенко Л.В. Развивающие занятия для детей 8-10 лет. Речь, мышление, память, внимание / Л.В. Мищенко; худож. А.А. Селиванов. – Ярославль, Академия развития; Владимир: ВКТ, 2009. – 160 с.: ил. – (Игра, обучение, развитие, развлечение).
4. Шилова Т. А. Психодиагностика и коррекция детей с отклонениями в поведении. – М.: Айрис-пресс, 2004. – 176 с. – (Библиотека психолога образования).

Интернет ресурсы: <http://allforchildren.ru/online/diff.php>  
<http://ejka.ru/blog/razvitie/210.html>

Оборудование, приборы:

оборудование для мультимедийных демонстраций (проектор, компьютер);  
 презентации по изучаемым темам курса;

Дидактический материал:

Набор посуды.

Набор муляжей «Фрукты, овощи».

Кубики.

Домино «Фрукты».

Мозаика.

Настольные игры: «Все профессии важны», «Считаем и играем», «Детям о времени» и др.



**Министерство образования и науки Алтайского края**

Краевое государственное бюджетное общеобразовательное учреждение  
для обучающихся, воспитанников с ограниченными возможностями здоровья  
«Барнаульская общеобразовательная школа – интернат № 5»

Рассмотрено  
на заседании МО  
специалистов психолого-педагогического  
сопровождения  
Протокол № 1  
«24» августа 2023 г.  
Руководитель МО  
\_\_\_\_\_ /А.С. Бричеева

Утверждено  
Приказом директора КГБОУ  
«Барнаульская общеобразовательная  
школа- интернат №5»  
«31» августа 2023 г.  
приказ № 55

Согласовано  
Заместитель  
директора по УВР  
\_\_\_\_\_/\_\_\_\_\_  
« » 2023 г.

**Рабочая программа  
коррекционного курса  
«Развитие психомоторики и сенсорных процессов»  
для обучающихся  
(вариант 1)  
2 класса  
на 2023-2024 учебный год**

Разработчик рабочей программы:  
Кучма Ю.В.,  
педагог-психолог

Барнаул, 2023

## **Пояснительная записка**

Рабочая программа «Развитие психомоторики и сенсорных процессов» разработана на основе:

Федерального государственного образовательного стандарта образования обучающихся с умственной отсталостью (интеллектуальными нарушениями), утвержденный приказом Министерства образования и науки РФ № 1599 от 19 декабря 2014 г.

Федеральной адаптированной основной образовательной программы обучающихся с умственной отсталостью (интеллектуальными нарушениями), утвержденной приказом Министерства просвещения России от 24.11.2022г. № 1026.

Адаптированной основной общеобразовательной программы образования обучающихся с легкой умственной отсталостью (интеллектуальными нарушениями) (вариант 1) КГБОУ «Барнаульская общеобразовательная школа - интернат №5».

Учебного плана образовательной организации.

### **Цели и задачи обучения и коррекции**

**Цель** психокоррекционных занятий заключается в применении разных форм взаимодействия с обучающимися, направленных на преодоление трудностей в психическом и личностном развитии, гармонизацию личности и межличностных отношений обучающихся; формирование навыков адекватного поведения

#### **Задачи:**

- формирование личностных мотивов к самостоятельному выполнению познавательных действий и решению познавательных задач;
- формирование способов усвоения новых знаний и овладения новыми умениями;
- коррекция познавательной деятельности;
- раскрытие творческих возможностей с учетом индивидуальных предпочтений обучающихся в познании окружающего социального и предметного мира;
- формирование речевых высказываний детей, обогащение словарного запаса с опорой на чувственный и практический опыт, на основе усвоения новых знаний и формирования умений.

Указанные задачи реализуются в следующих направлениях:

- развитие внимания и памяти (зрительной, слуховой, тактильной);
- сенсорное развитие: закрепление ориентировочных действий и систематизация образов восприятия, образов представлений о внешних свойствах и качествах предметов, усвоенных ранее на учебных предметах (чтение, математика, изобразительное искусство, ручной труд и т.д.);
- систематизация образов представлений о неживой природе (вода, камни, песок, земля), о живой природе, явлениях природы, об их взаимосвязи, а также зависимости жизни человека и его деятельности от природных явлений;
- формирование мыслительной деятельности: наглядно-действенного мышления с переходом к наглядно-образному мышлению, элементам логического мышления.

### **Ценностные ориентиры содержания коррекционного курса**

Коррекционно-развивающая работа по данной Программе заключается в аксиоме, что воздействие на сенсомоторный уровень с учетом общих закономерностей онтогенеза вызывает активизацию развития всех высших психических функций (ВПФ). Так как он является базальным для дальнейшего развития ВПФ, в начале коррекционного процесса отдается предпочтение двигательным методам, создающим потенциал для будущей работы, активизирующим, восстанавливающим и протраивающим взаимодействие между различными уровнями и аспектами психической деятельности. Актуализация и закрепление любых телесных навыков предполагает востребованность извне к таким психическим функциям, как – эмоции, восприятие, память, процессы саморегуляции и т.д.

Следовательно, создается базовая предпосылка для полноценного участия этих процессов в овладении чтением, письмом, математическими знаниями. Последующее включение когнитивной коррекции, также содержащее большое число телесно-ориентированных методов, происходит с учетом динамики индивидуальной и групповой работы.

### **Общая характеристика организации образовательного процесса**

#### Технологии:

индивидуального и дифференцированного подхода;  
здоровье сберегающие технологии;  
игровые технологии;  
личностно-ориентированные технологии.

#### Методы обучения:

Методы организации и осуществления учебно-воспитательной и познавательной деятельности:

словесные методы (рассказ, объяснение);  
практический метод (демонстрация упражнений);  
наглядные методы.

#### Методы стимулирования и мотивации учебной деятельности:

методы стимулирования учебной мотивации интереса обучающихся через создание ситуаций новизны и ситуаций успеха;  
методы стимулирования мотивов старательности: убеждение, приучение, поощрение, требование.

#### Методы контроля и самоконтроля учебной деятельности:

фронтальные, групповые или индивидуальные;  
контроль и самоконтроль познавательной активности обучающихся.

#### Формы обучения:

по охвату детей в процессе обучения: групповое занятие;  
по месту организации: школьное мероприятие;  
по принципам организации: традиционный урок.

#### Основные направления коррекционной работы:

формирование умения внимательно слушать и точно выполнять инструкцию педагога;  
тренировка объема, концентрации и устойчивости произвольного внимания;  
развитие умения осуществлять последовательно умственные действия: сравнение, анализ, выделение главного, обобщение по признаку;  
развитие умения определять связи и отношения и обобщать по главному признаку;  
развитие логического мышления и сообразительности;  
развитие графомоторных навыков, координации движений, синхронизация работы глаз и рук.

#### Виды деятельности:

формирование умения внимательно слушать и точно выполнять инструкции педагога;  
тренировка объема, концентрации и устойчивости произвольного внимания, скорости формирования простого навыка;  
развитие умения осуществлять последовательно умственные действия: сравнивать, анализировать, выделять главное, обобщать по признаку;  
развитие умения определять связи и отношения между фигурами и обобщать их по главному признаку;  
развитие логического мышления и сообразительности;  
формирование графомоторных навыков, координации работы глаз и руки.

#### Основные этапы коррекционной работы:

работа по данной программе осуществляется через психокоррекционный комплекс, который включает четыре взаимосвязанных этапа: диагностический, коррекционный, оценочный и прогностический.

I. В диагностический этап входит комплексное изучение развития психики ребенка предполагает использование апробированных методик изучения детей с отклонениями развития дошкольного и младшего школьного возраста (диагностический комплекс Семаго Н.Я., Семаго М.М.).

Беседа с учителем, психолого-педагогическое наблюдение за детьми на уроке и в других видах деятельности, несомненно, дополняют полученные сведения.

Диагностика проводится в контексте различных видов деятельности применительно к сенсорному содержанию.

II. Реализация коррекционного этапа предполагает непосредственную коррекцию нарушений сенсорно-перцептивных, мнемических и интеллектуальных процессов посредством занятий.

III. Оценочный блок предполагает оценку эффективности психокоррекционных воздействий при повторном обследовании детей с помощью диагностических методик, использованных на первом этапе.

IV. Прогностический блок направлен на проектирование возможных изменений в развитии познавательных процессов и личности ребенка в целом, а также определение динамики этих изменений.

Каждое занятие состоит из нескольких последовательных частей.

1 часть. Вводная. Организационный момент-настроить ребенка на совместную работу, установить контакт с ним. Основные процедуры работы:

приветствие;

игры на развитие навыков общения.

2 часть. Основная. В нее входят: игры, задания, упражнения, направленные на формирование поведения, эмоциональному воспитанию, а также формирование игровой деятельности. Основные процедуры:

игры;

задания;

упражнения;

совместная деятельность.

3 часть. Заключительная. Ритуал прощания. Основной целью этой части занятия является создание чувства сплоченности ребенка и взрослого, а также закрепление положительных эмоций от работы на занятии.

На занятиях разные виды деятельности плавно сменяют друг друга. В процессе занятия каждое действие ребенка повторяется несколько раз и закрепляется в игровых ситуациях.

### **Место коррекционного курса в учебном плане**

Рабочая программа является обязательной частью учебного плана.

На занятия по программе «Развитие психомоторики и сенсорных процессов» 2 класса выделен 2 часа в неделю, всего за учебный год 68 часов.

Программа рассчитана на 68 занятий продолжительностью 1 академический час, с периодичностью 2 раза в неделю. Наполняемость группы 3-6 человек.

### **Личностные и предметные результаты освоения коррекционного курса**

Формирование базовых учебных действий обучающихся с умственной отсталостью (далее – БУД) реализуется во 2 классе, что конкретизирует требования Стандарта к личностным и предметным результатам освоения ФАООП и служит основой для разработки программ учебных дисциплин. Формирование и развитие БУД строится на основе деятельностного подхода к обучению и позволяет реализовывать коррекционно-развивающий потенциал образования школьников с умственной отсталостью.

Основная цель реализации деятельности по формированию БУД состоит в формировании школьника с умственной отсталостью как субъекта учебной деятельности, которая обеспечивает одно из направлений его подготовки и самостоятельной жизни в обществе и овладение доступными видами профильного труда.

Задачами формирования и развития БУД являются:  
 формирование мотивационного компонента учебной деятельности;  
 овладение комплексом базовых учебных действий, составляющих операционный компонент учебной деятельности;  
 развитие умения принимать цель и готовый план деятельности, планировать знакомую деятельность, контролировать и оценивать её результаты в опоре на организованную помощь педагога.

Для реализации поставленной цели и соответствующих задач необходимо:  
 определить функции и состав БУД, учитывая психофизические особенности и своеобразие учебной деятельности обучающихся;  
 определить связи базовых учебных действий с содержанием учебных предметов.

На коррекционных занятиях формируются следующие БУД:

<p>Личностные базовые учебные действия (далее по тексту – ЛУД)</p>	<p>формирование адаптации к обучению и познанию;                  осознание себя как ученика, заинтересованного посещением школы;                  овладение навыками коммуникации и принятыми нормами социального взаимодействия;                  способность к осмыслению социального окружения и социальной роли ученика;                  развитие навыков сотрудничества с взрослыми и сверстниками в разных социальных ситуациях;                  формирование эстетических потребностей, ценностей и чувств;                  развитие доброжелательности и эмоционально-нравственной отзывчивости, понимание и сопереживание чувствам других людей;                  принятие соответствующих возрасту ценностей и социальных ролей;                  положительное отношение к окружающей действительности;                  формирование мотивации обучающегося к учебному процессу.</p>
<p>Регулятивные базовые учебные действия (далее по тексту – РУД)</p>	<p>самостоятельно организовывать своё рабочее место;                  элементарным умениям самостоятельного выполнения работ;                  элементарной самооценке результатов своей деятельности;                  адекватно воспринимать предложения и оценку учителей, товарищей, родителей</p>
<p>Познавательные базовые учебные действия (далее по тексту – ПУД)</p>	<p>ориентироваться в учебнике с направляющей помощью педагога;                  отвечать на простые вопросы учителя, находить нужную информацию в учебнике с помощью педагога;                  делать элементарные выводы под руководством учителя;                  использовать повторение при запоминании;                  правильно произносить все звуки речи;                  находить место звука в слове;                  составлять небольшой рассказ по картине и из личного опыта</p>
<p>Коммуникативные базовые учебные действия (далее по тексту – КУД)</p>	<p>высказывать свое мнение при обсуждении задания.                  работать индивидуально, в паре;                  участвовать в диалоге, слушать и понимать речь других;                  читать вслух элементарные тексты учебников, понимать прочитанное</p>

## Планируемые результаты освоения курса

Результаты освоения обучающимися с умственной отсталостью ФАООП образования обучающихся с умственной отсталостью (интеллектуальными нарушениями) оцениваются как итоговые на момент завершения общего образования.

Предметные результаты освоения ФАООП образования обучающихся с умственной отсталостью (интеллектуальными нарушениями) включают освоенные обучающимися знания и умения, специфичные для каждой образовательной области, готовность их применения.

В результате целенаправленной деятельности на занятиях по психокоррекции обучающиеся должны уметь:

организовывать собственную деятельность, выбирать и использовать средства для достижения её цели;

активно включаться в познавательную деятельность;

понимать и выполнять инструкции педагога;

обобщать и классифицировать предметы и понятия;

действовать согласно составленному плану, а также по инструкциям учителя;

анализировать и объективно оценивать результаты собственного труда, находить возможности и способы их улучшения;

применять для решения познавательных задач (под руководством учителя и самостоятельно) логические действия анализа, сравнения, обобщения, классификации, установления причинно-следственных связей, построения рассуждений и выводов;

подводить под обобщающее понятие (в сотрудничестве с учителем, одноклассниками), на основе выделения существенных признаков, различные предметы и объекты;

называть и характеризовать предметы и явления, сравнивать и классифицировать, устанавливать элементарные зависимости.

ориентироваться на сенсорные эталоны;

узнавать предметы по заданным признакам;

сравнивать предметы по внешним признакам;

классифицировать предметы по форме, величине, цвету, функциональному назначению;

составлять ряды предметов и их изображений по разным признакам;

практически выделять признаки и свойства объектов и явлений;

давать полное описание объектов и явлений;

различать противоположно направленные действия и явления;

видеть временные рамки своей деятельности;

определять последовательность событий;

ориентироваться в пространстве;

целенаправленно выполнять действия по инструкции;

самопроизвольно согласовывать свои движения и действия;

опосредовать свою деятельность речью.

ФАООП определяет два уровня овладения предметными результатами: минимальный и достаточный.

Достаточный уровень освоения предметных результатов не является обязательным для всех обучающихся.

Минимальный уровень является обязательным для всех обучающихся с умственной отсталостью (интеллектуальными нарушениями).

Минимальный уровень:	Достаточный уровень:
- различать основные цвета спектра (красный, желтый, зеленый, синий, голубой), величину (большой -	- выполнять действия по инструкции педагога; - различать форму плоской фигуры при помощи зрительного восприятия и осязания;

<p>маленький), геометрические формы (квадрат, круг, треугольник, шар, куб);</p> <ul style="list-style-type: none"> <li>- показывать правую, левую руку с/без помощи педагога;</li> <li>- называть времена года с опорой на картинки, называть следующее время года;</li> <li>- называть время суток, дней недели с опорой на картинки;</li> <li>- обследовать и называть свойства предметов с/без помощи педагога (поверхность, вес, температуру);</li> <li>- переходить от одного вида деятельности к другому;</li> <li>- воспроизводить по памяти слоги и простые слова (три слога и три простых слова);</li> <li>- дифференцировать диких и домашних птиц;</li> <li>- запоминать и воспроизводить задания по образцу и словесной инструкции;</li> <li>- ориентироваться в условиях практических проблемных задач;</li> <li>- иметь представления о предметах-орудиях, их свойствах и качествах, а также об их роли в деятельности людей;</li> <li>- воспринимать ситуации (целостные сюжеты), изображенные на картинках, с опорой на свой реальный опыт, устанавливая причинно-следственные связи и зависимости между объектами и явлениями.</li> </ul>	<ul style="list-style-type: none"> <li>- узнавать, показывать, называть основные геометрические фигуры и тела (круг, квадрат, прямоугольник, овал, шар, куб, овоид);</li> <li>- группировать предметы и картинки по основным цветам спектра и оттенкам;</li> <li>- уметь ориентироваться на листе бумаги: справа — слева,верху — внизу, середина;</li> <li>- уметь последовательно называть времена года, последовательность времени суток, дней недели;</li> <li>- сравнивать предметы по высоте и длине, ширине и толщине, пользуясь практической и зрительной ориентировкой;</li> <li>- различать неречевые звуки (стук, звон, гудение, жужжание), шумы и их оттенки;</li> <li>- воспроизводить по памяти слоги и простые слова (пять слогов и пять простых слов)</li> <li>- уметь определять предметы по весу: легкий-тяжелый с открытыми и закрытыми глазами;</li> <li>- определять на вкус сладкие, горькие, кислые и пресные продукты;</li> <li>- дифференцировать диких и домашних птиц;</li> <li>- составлять целое из частей (4-5 деталей);</li> <li>- анализировать проблемно-практические задачи;</li> <li>- иметь представление о мужских и женских профессиях, дифференцировать их;</li> <li>- выполнять анализ наглядно-образных задач;</li> <li>- сопоставлять и соотносить знакомый текст с соответствующей иллюстрацией;</li> <li>- выполнять задания на классификацию картинок без образца;</li> <li>- выполнять упражнения на исключение «четвертой лишней» картинки;</li> <li>- иметь представления о количественном признаке предметов: группировать картинки по количественному признаку (много – один)</li> </ul>
--	---

Личностные результаты обеспечивают овладение комплексом социальных (жизненных) компетенций, необходимых для достижения основной цели современного образования – введения обучающихся с умственной отсталостью в культуру, овладение ими социокультурным опытом.

ФАООП определяет личностные результаты овладения программой коррекционного курса «Развитие психомоторики и сенсорных процессов»:

- 1) осознание себя как гражданина России; формирование чувства гордости за свою Родину;
- 2) воспитание уважительного отношения к иному мнению, истории и культуре других народов;
- 3) сформированность адекватных представлений о собственных возможностях, о насущно необходимом жизнеобеспечении;
- 4) овладение начальными навыками адаптации в динамично изменяющемся и развивающемся мире;
- 5) овладение социально-бытовыми навыками, используемыми в повседневной жизни;

- 6) владение навыками коммуникации и принятыми нормами социального взаимодействия, в том числе владение вербальными и невербальными коммуникативными компетенциями, использование доступных информационных технологий для коммуникации;
- 7) способность к осмыслению социального окружения, своего места в нем, принятие соответствующих возрасту ценностей и социальных ролей;
- 8) принятие и освоение социальной роли обучающегося, проявление социально значимых мотивов учебной деятельности;
- 9) сформированность навыков сотрудничества с взрослыми и сверстниками в разных социальных ситуациях;
- 10) способность к осмыслению картины мира, ее временно-пространственной организации; формирование целостного, социально ориентированного взгляда на мир в его органичном единстве природной и социальной частей;
- 11) воспитание эстетических потребностей, ценностей и чувств;
- 12) развитие этических чувств, проявление доброжелательности, эмоционально-нравственной отзывчивости и взаимопомощи, проявление сопереживания к чувствам других людей;
- 13) сформированность установки на безопасный, здоровый образ жизни, наличие мотивации к творческому труду, работе на результат, бережному отношению к материальным и духовным ценностям;
- 14) проявление готовности к самостоятельной жизни.

### **Содержание коррекционного курса** **Общая характеристика коррекционного курса**

Коррекционные занятия направлены на чувственное познание, включающее ощущение, восприятие, представления, и на рациональное познание – понятие, суждение, умозаключение.

Познавательные действия встроены в общий ход жизни человека, в деятельность и в общение с другими людьми. Различные формы психической деятельности, обеспечивающие познание, деятельность и общение представляют собой психические процессы.

Коррекционные занятия по формированию познавательной деятельности у обучающихся с умственной отсталостью (интеллектуальными нарушениями) осуществляются при использовании различных методов:

- практические - упражнения, игры, моделирование, инсценировки, техника «арт-терапия», практические опыты;
- наглядные - наблюдение, работа с картинками, аудио- и видеоматериалами, сенсорным инвентарем (мячи, обручи, сенсорная «тропа» для ног, массажный коврик, полусфера);
- словесные - беседа, рассказ, пояснение, объяснение, педагогическая оценка;
- двигательные - используются для актуализации и закрепления любых телесных навыков, предполагают включенность таких психических функций, как эмоции, память, восприятие, процессы саморегуляции, речь.

Следовательно, в результате использования разнообразных методов для активизации познавательных процессов, создается базовая предпосылка для овладения обучающимися новыми знаниями учебных предметов: чтением, письмом, математическими представлениями и другими.

В структуру коррекционного занятия могут входить:

- пальчиковая гимнастика (пальчиковые игры и упражнения);
- дыхательная гимнастика;
- зрительная гимнастика;
- упражнения на развитие графомоторных навыков;



– кинезиологические упражнения для формирования взаимодействия межполушарных связей.

При планировании занятий учитывается тема, поставленные цели, подбираются такие формы работы, которые помогают сделать занятие разнообразным, а выбор упражнений и заданий ликвидировали бы пробелы в знаниях и стимулировали бы познавательную деятельность. Используемый материал строится по концентрическому принципу, постепенно расширяя и углубляя изученные темы.

Систематическое применение технологии имитационного моделирования позволяют решать поставленные задачи, так как игровая форма наиболее доступна для детей, она способствует сглаживанию и сокращению адаптационного периода, а также формирует учебную мотивацию через ситуацию успеха в игровой деятельности. Использование развивающих игр и упражнений в учебном процессе оказывает благотворное влияние на развитие не только познавательной деятельности, но также носит личностно-ориентированную направленность, которая помогает в дальнейшем адаптироваться детям в социуме.

Использование на занятиях словесных методов (рассказ, объяснение, беседа) помогают в общении.

Группы комплектуются с учетом однородности и выраженности речевых, двигательных и других нарушений. Принцип единства диагностики и коррекции развития требует постоянной фиксации происходящих изменений в психике ребенка, его познавательных способностях. По мере исправления типичных недостатков и затруднений у обучающихся, с которыми проводилась индивидуальная коррекция, они включаются в групповую работу, тем самым обеспечивая подвижный состав подгрупп.

Формы организации детей на занятии самые разные: сидя полукругом на стульях или на ковре, находясь за одноместными партами или расположившись в разных концах кабинета.

Обязательным при организации занятий является соблюдение общих методических требований к их проведению:

Принцип деятельностного подхода, обеспечивающий взаимосвязь перцептивных, речевых и интеллектуальных предпосылок овладения школьными умениями, навыками и знаниями;

Индивидуализация и дифференциация используемых методов, приемов и средств с учетом имеющегося сенсорного опыта детей. При общем задании совпадают целевые установки, но способы выполнения каждым ребенком различные, и содержание задания разное для отдельных детей, в зависимости от уровня их развития;

Интегративный характер коррекционных занятий, позволяющий решать несколько разноплановых задач, преимущественно опережающих уровень актуального развития детей, но не выходящих за границы зоны ближайшего развития, в рамках одного занятия;

Активизация познавательной деятельности, развитие речи в единстве с мышлением, т. е. обеспечение речевого опосредования всех мыслительных действий и операций ребенка. Обучающиеся должны уметь прокомментировать свои действия, объяснить все, что они делают (собирают, решают, рисуют, лепят и т. д.), а в дальнейшем спланировать свою деятельность, отчитаться по результатам;

Преимуществом в работе учителя и педагога, ведущего коррекционное занятие: решение в объеме одного раздела программы специфических задач, что позволяет определить меру интенсивности психолого-педагогического воздействия на каждого ученика.

Пробелы в развитии и подготовке детей с интеллектуальной недостаточностью компенсируются за счет проигрывания той или иной части учебного задания подгруппой (или индивидуально), причем неоднократно, в разных вариациях и до тех пор, пока каждый ребенок не овладеет нужными знаниями и навыками.

Результативность занятий обеспечивается специально созданными психолого-педагогическими условиями:

Учет специфики овладения детьми с интеллектуальной недостаточностью сенсорными эталонами;

Оказание дозированной помощи, «адресной» коррекционно-педагогической поддержки, обеспечение речевого опосредования всех мыслительных действий и операций ребенка, его эмоциональной стимуляции;

Формирование познавательного интереса через использование приемов работы, активизирующих деятельность самого ребенка;

Разумное сочетание вербального материала и наглядной основы, игровой и практической деятельности, значимых для детей реальных ситуаций; использование адекватных технологий прикладной направленности;

Пропедевтический характер занятия: подбор заданий, подготавливающих к восприятию новых и трудных тем или, наоборот, закрепляющих полученные знания;

Преподнесение материала небольшими дозами, подробно, с постепенным усложнением и закреплением через многократное использование упражнений, заданий, дидактических игр.

Любое занятие организуется при условии положительного эмоционального отношения у ребенка.

Структура занятия предусматривает чередование различных видов деятельности: организацию практических действий, разрешение проблемных ситуаций, использование дидактических игр, музыкально-ритмических упражнений, графических заданий и др.

Задания различной степени трудности предлагаются детям в зависимости от их индивидуальных возможностей и коррекционных задач. Занятия носят предметно - практический характер. В процессе предметно-практической деятельности происходит формирование предпосылок к возникновению абстрактного мышления, накопление сенсорно-двигательного опыта, создаются условия для возникновения потребностей речевого общения. Данная деятельность способствует активизации и обогащению словаря обучающихся, овладению грамматическим строем речи, развитию связной речи, формированию умения давать словесные отчеты о проделанном, а в дальнейшем предварительно планировать ее.

### СОДЕРЖАНИЕ ТЕМ КОРРЕКЦИОННОГО КУРСА

№ п/п	Раздел	Количество часов
1	Обследование обучающихся.	4
2	Развитие внимания и памяти.	15
3	Сенсорное развитие.	26
4	Ознакомление с окружающим (Мир природы и человека).	6
5	Формирование мыслительной деятельности.	17
	Итого	68

Система упражнений, направленная на профилактику, коррекцию и развитие сенсорной сферы, психомоторики, высших психических функций.

Развитие движений, различных видов праксиса. Развитие произвольности психической деятельности. Развитие пространственного восприятия. Развитие перцептивно-гностических функций. Развитие слухового и зрительного восприятия. Упражнения на активизацию межполушарных связей.

### Тематическое планирование

№ п/п	№ темы	Название раздела. Тематика занятий	Кол-во часов
1.		Обследование детей, комплектование групп для коррекционных занятий. Выполнение заданий на развитие зрительной, слуховой,	1

		тактильной памяти и внимания, мыслительных операций. Выполнение заданий на развитие сенсорного восприятия.	
2.		Обследование обучающихся, комплектование групп для коррекционных занятий	<b>1</b>
		<b>1. Развитие внимания и памяти.</b>	<b>15</b>
3.	1.1.	Совершенствование зрительного внимания и подражания путем воспроизведения действий взрослого без предметов	1
4.	1.2.	Совершенствование зрительного внимания и подражания действиям взрослого с предметами	1
5.	1.3.	Формирование умения дополнять целое изображение с опорой на контур	1
6.	1.4.	Формирование умения дополнять целое изображение без опоры на контур	1
7.	1.5.	Формирование умения запоминать и воспроизводить наборы предложенных слов и словосочетаний	1
8.	1.6.	Формирование ориентировки на листе бумаги, выделяя верх, низ, левую и правую стороны, середину листа. Определение расположения предметов по памяти в определенной последовательности	1
9.	1.7.	Формирование ориентировки на листе бумаги, выделяя верх, низ, левую и правую стороны, середину листа и определяя расположение предметов по памяти в определенной последовательности	1
10.	1.8.	Формирование умения запоминать целостные образы предметов и комбинировать несколько геометрических форм для создания целостных изображений	1
11.	1.9	Формирование умения восстанавливать по памяти последовательность изображений, ориентируясь на прошлый опыт	1
12.	1.10	Закрепление умения воспроизводить по памяти слоги и простые слова	1
13.	1.11	Совершенствование слуховой памяти посредством многократного повторения и постепенного увеличения количества слов, которые нужно запомнить	1
14.	1.12	Формирование умения изображать предмет или героя сказки на листе бумаги после прослушанного описания	1
15.	1.13	Формирование умения выборочного запоминания на слух (имена героев, названия объектов)	1
16.	1.14	Формирование умения словесно описывать предметы, воспринятые тактильно, и давать характеристику свойствам и качествам предметов	1
17.	1.15	Закрепление умения выбирать предметы на ощупь по словесному описанию	1
		<b>2. Сенсорное развитие.</b>	<b>26</b>
18.	2.1.	Формирование представления об относительности величины: один и тот же предмет может быть по отношению к одним предметам маленьким, а по отношению к другим – большим (длиннее – короче, выше – ниже)	1
19.	2.2.	Совершенствование умения выделять объемные формы в процессе конструирования (выбор из 4-х форм)	1
20.	2.3.	Формирование умения сочетать в постройках фигур детали	1

		разных цветов	
21.	2.4.	Формирование умения изменять постройки фигур разными способами: заменой деталей или их надстраиванием в длину или высоту	1
22.	2.5.	Совершенствование знаний об основных цветах спектра – красный, оранжевый, желтый, зеленый, голубой, синий в процессе получения цвета путем выполнения эксперимента	1
23.	2.6.	Формирование умения применять основные цвета спектра в аппликации и конструировании: цвет, форма, величина. Развитие умения чередовать 6 основных цветов (красный, оранжевый, желтый, зеленый, голубой, синий) при раскладывании в аппликации и конструировании	1
24.	2.7.	Закрепление умения различать, называть цвета спектра и соотносить цвета эталонов с цветом реальных предметов. Определение ошибок, допущенных в цвете изображения предметов	1
25.	2.8.	Совершенствование восприятия белого, черного и серого цветов. Формирование зрительного дифференцирования при восприятии ахроматических цветов и их оттенков в большом пространстве	1
26.	2.9.	Формирование умения дифференцировать понятия о цветах и их оттенках «синий цвет», «голубой цвет»	1
27.	2.10.	Закрепление понятия о цветовой своеобразии различных времен года	1
28.	2.11	Формировать умение воссоздавать целостное изображение предмета, выбирая недостающие части из четырех - пяти элементов, дорисовывать недостающие части или детали рисунка	1
29.	2.12	Дифференцирование бытовых шумов и явлений природы с опорой только на слуховой анализатор	1
30.	2.13	Формирование звукового разнообразия живой природы	1
31.	2.14	Формирование умения опознавать действия сверстника по звуковым характеристикам, производимым в процессе действия с бытовыми предметами и игрушками	1
32.	2.15	Формирование умения опознавать местоположение и интенсивность звука в помещении	1
33.	2.16	Формирование умения опознавать предметы на ощупь, определяя их форму, величину, материал в процессе тактильно-двигательного обследования	1
34.	2.17	Формирование умения закреплять результаты тактильно-двигательного обследования в продуктивных видах деятельности	1
35.	2.18	Формирование умения запоминать ряд различных предметов, воспринятых на ощупь (яичко, машина, ленточка, елочка)	1
36.	2.19	Совершенствование умения запоминать ряд предметов, близких по форме, в процессе восприятия их на ощупь (рыбка, шарик, яичко)	1
37.	2.20	Формирование умения зарисовывать предметы, опознанные в результате тактильного обследования	1
38.	2.21	Формирование умения словесно описывать предметы, воспринятые тактильно	1
39.	2.22	Формирование умения словесно описывать предметы, воспринятые тактильно	1

40.	2.23	Закрепление умения группировать предметы по определенному вкусовому признаку: съедобное - несъедобное, сладкое - кислое, горькая (пища) - соленая (пища)	1
41.	2.24	Формирование умения передавать целостный образ предмета, воспринятого на вкус, в различных видах продуктивной деятельности: «Нарисуй, что съел»	1
42.	2.25	Формирование умения передавать целостный образ предмета, воспринятого на вкус, в различных видах продуктивной деятельности: «Слепи, что съел»	1
43.	2.26	Формирование умения отгадывать загадки по основным признакам предмета, в том числе и опираясь на его вкусовые характеристики	
	<b>3. Ознакомление с окружающим (Мир природы и человека).</b>		<b>6</b>
44.	3.1.	Формирование элементов самосознания на основе понимания изменчивости возраста и времени	1
45.	3.2.	Совершенствование представлений о птицах: дифференциация диких и домашних птиц (воробей, ворона, голубь, сорока – курица, петух, гусь, утка, индюк)	1
46.	3.3.	Совершенствование временных представлений (о временах года, об их последовательности, о времени суток, днях недели)	1
47.	3.4.	Закрепление представлений о занятиях обучающихся и членов их семьи в выходные дни	1
48.	3.5.	Закрепление соотношения профессий и вспомогательных предметов и орудий для осуществления профессиональной деятельности врача, продавца, повара, учителя, шофера, парикмахера	1
49.	3.6.	Закрепление представлений об окружающем предметном мире, созданном руками человека (орудия труда: совок, лопата, пила, нож, топор, вилы, молоток)	1
	<b>4. Формирование мыслительной деятельности.</b>		<b>17</b>
50.	4.1.	Формирование взаимосвязи между практическим жизненным опытом и наглядно-чувственными представлениями, развитие умения отражать эту связь в речи, фиксируя этот опыт и обобщая его результаты	1
51.	4.2.	Формирование умения выявлять связи между персонажами и объектами, изображенными на сюжетных картинках, формирование умения рассуждать, делать вывод и обосновывать суждение	1
52.	4.3.	Формирование умения выявлять связи между персонажами и объектами, изображенными на сюжетных картинках, формирование умения рассуждать, делать вывод и обосновывать суждение	1
53.	4.4.	Формирование умения анализировать сюжеты со скрытым смыслом	1
54.	4.5.	Формирование умения анализировать сюжеты со скрытым смыслом	1
55.	4.6.	Формирование умения соотносить текст с соответствующей иллюстрацией	1
56.	4.7.	Формирование умения выполнять задания на классификацию картинок, выполнять упражнения на исключение «четвертой лишней» картинки	1

57.	4.8	Формирование умения устанавливать соотношение между словом и образом (находить игрушку по словесному описанию)	1
58.	4.9	Формирование умения выбирать соответствующую картинку, изображающую действия персонажей по словесному описанию	1
59.	4.10	Формирование умения определять предполагаемую причину явления, подбирая соответствующую картинку (выбор из двух-трех)	1
60.	4.11	Формирование умения определять последовательность указанных событий (из 3-х и более картинок), употребляя слова «сначала», «потом»	1
61.	4.12	Умение переключаться с одного принципа классификации (например, по материалу) на другой (по свойствам, качествам, функциональному назначению) и обосновывать свои действия в словесном плане	1
62.	4.13	Закрепление умения переключаться с одного принципа классификации (например, по материалу) на другие (по свойствам, качествам, функциональному назначению) и обосновывать свои действия в словесном плане	1
63.	4.14	Формирование умения адекватно реагировать на юмористические ситуации и изображения, шутки, загадки, юмористические рассказы, демонстрируя понимание их скрытого смысла	1
64.	4.15	Формирование умения адекватно реагировать на юмористические ситуации и изображения, шутки, загадки, юмористические рассказы, демонстрируя понимание их скрытого смысла	1
65.	4.16	Формирование умения считать элементы множеств, воспринимаемых на слух (звуки), на ощупь (предметы), движений; сопоставлять по количеству предметы и звуки, предметы и движения, звуки и движения в пределах пяти	1
66.	4.17	Формирование умения определять количество предметов, изображенных на картинках, в пределах пяти	1
67.		Обследование познавательной деятельности	1
68.		Обследование сенсорного развития	1
<b>Итого</b>			<b>68</b>

#### **Описание материально – технического обеспечения образовательной деятельности**

##### **Список методических и учебных пособий:**

1. Алябьева Е.А. «Занятия по психомоторике» методическое пособие/ М., Сфера, 2008г. (158 с.)
2. Венгер «Дидактические игры и упражнения по сенсорному воспитанию дошкольников».
3. Метиева Л.А. «Сенсорное воспитание детей с отклонениями в развитии» сборник игр и игровых упражнений /М., Книголюб, 2007 г. (119с.)
4. Семаго Н.Я., Семаго М.М. «Диагностический комплекс»
5. Семенович А.В «Нейропсихологическая диагностика и коррекция в детском возрасте», М.: 2002г.;
6. Семенович А.В «Нейропсихологическая коррекция в детском возрасте. Метод замещающего онтогенеза», М.: 2007г
7. Удалова Э.Я., Метиева Л.А. Авторская программа курса коррекционных занятий по «Развитию психомоторики и сенсорных процессов» для обучающихся 1-4 классов специальных (коррекционных) образовательных учреждений VIII вида, авт.: Э.Я Удалова, Л.А Метиева – Коррекционная педагогика, 3 (9), 2005г. Рецензенты программы: В.

Воронкова — доктор педагогических наук, профессор, заведующая кафедрой ИПК и ПРНОМО; В.Г. Петрова — доктор психологических наук, профессор МПГУ.

8. Фомина Л.В. «Сенсорное развитие» для детей 5-6 лет /М., Сфера, 2001г.

### **Оборудование и приборы**

функционально ориентированные игрушки и пособия для развития сенсомоторных функций (строительные конструкторы с комплектом цветных деталей, раскладные пирамидки, плоские и объёмные геометрические фигуры разной величины, полоски цветного картона разной длины и ширины, геометрическое лото, логическое домино, и др.);

игрушки и пособия для развития тонкой моторики (шнуровки, мозаики, массажный коврик, массажные мячики и др.);

оборудование для занятий музыкой, ритмикой (физкультминутки), изобразительной деятельностью (музыка для релаксации, изобразительные материалы и др.);

разнообразный арсенал техники арттерапии (куклы, сюжетные игрушки, др.).

Игры: «Обобщения», «Геометрические фигуры», пазлы, пирамидки, конструкторы (плоскостные, Лего) и др.

Цифровые образовательные ресурсы

Интернет-ресурсы

[pedportal.net](http://pedportal.net), [multiurok.ru](http://multiurok.ru), [kopilkaurokov.ru](http://kopilkaurokov.ru), [ifourok.ru](http://ifourok.ru).

**Министерство образования и науки Алтайского края**

Краевое государственное бюджетное общеобразовательное учреждение  
для обучающихся, воспитанников с ограниченными возможностями здоровья  
«Барнаульская общеобразовательная школа – интернат № 5»

Рассмотрено  
на заседании МО  
учителей начальных классов  
протокол № 1  
«24» августа 2023 г.  
Руководитель МО  
\_\_\_\_\_ А.С. Лосева

Утверждено  
Приказом директора КГБОУ  
«Барнаульская общеобразовательная  
школа- интернат № 5»  
«31» августа 2023 г.  
Приказ № 55

Согласовано  
Заместитель  
директора по УВР  
\_\_\_\_\_  
«31» августа 2023 г.

**Рабочая программа  
внеурочной деятельности  
«Разговор о важном»  
(вариант 1)  
2 класса  
на 2023-2024 учебный год**

Разработчик рабочей программы:  
Паршина О. А.,  
учитель начальных классов



### **Пояснительная записка**

Федеральный закон "Об образовании в Российской Федерации" от 29.12.2012 № 273-ФЗ  
Стратегия национальной безопасности Российской Федерации, Указ Президента Российской Федерации от 2 июля 2021 г. № 400 «О Стратегии национальной безопасности Российской Федерации».

Приказ Министерства просвещения Российской Федерации от 31.05.2021

№ 286 «Об утверждении федерального государственного образовательного стандарта начального общего образования» (Зарегистрирован Минюстом России 05.07.2021 № 64100).

Приказ Министерства просвещения Российской Федерации от 18.07.2022

№ 569 «О внесении изменений в федеральный государственный образовательный стандарт начального общего образования» (Зарегистрирован Минюстом России 17.08.2022 № 69676).

Письмо Министерства просвещения Российской Федерации «О направлении методических рекомендаций по проведению циклов внеурочных занятий «Разговоры о важном»» от 15.08.2022 № 03–1190.

Приказ Министерства просвещения Российской Федерации от 18.05.2023

№ 372 «Об утверждении федеральной образовательной программы начального общего образования» (Зарегистрирован Минюстом России 12.07.2023 № 74229).

Адаптированной основной общеобразовательной программы обучающихся с лёгкой умственной отсталостью (интеллектуальными нарушениями) (вариант 1) КГБОУ «Барнаульская общеобразовательная школа-интернат № 5».

Учебного плана образовательной организации.

#### **Цели и задачи обучения и коррекции**

Внеурочные занятия «Разговоры о важном» направлены на развитие ценностного отношения обучающихся к своей родине – России, населяющим ее людям, ее уникальной истории, богатой природе и великой культуре.

Внеурочные занятия «Разговоры о важном» должны быть направлены на формирование соответствующей внутренней позиции личности обучающегося, необходимой ему для конструктивного и ответственного поведения в обществе.

#### **Задачи:**

##### **образовательные:**

совершенствование навыков общения со сверстниками и коммуникативных умений;  
сохранению истории и культуры родного края, России;  
повышение общей культуры обучающихся, углубление их интереса к изучению и развитию навыков совместной деятельности со сверстниками, становление качеств, обеспечивающих успешность участия в коллективной деятельности;  
формирование культуры поведения в информационной среде.

##### **Воспитательные:**

Воспитание активной гражданской позиции, духовно-нравственное и патриотическое воспитание на основе национальных ценностей.

#### **Ценностные ориентиры содержания внеурочной деятельности**

В основе определения тематики внеурочных занятий лежат два принципа:

соответствие датам календаря;

значимость для обучающегося события (даты), которое отмечается в календаре в текущем году.

### **Даты календаря можно объединить в две группы:**

Даты, связанные с событиями, которые отмечаются в постоянные числа ежегодно (государственные и профессиональные праздники, даты исторических событий). Например, «День народного единства», «День защитника Отечества», «Новогодние семейные традиции разных народов России», «День учителя (советники по воспитанию)», «День российской науки» и т. д.

Юбилейные даты выдающихся деятелей науки, литературы, искусства. Например, «190-летию со дня рождения Д. Менделеева. День российской науки», «215-летию со дня рождения Н. В. Гоголя», «Русский язык. Великий имогучий. 225 лет со дня рождения А. С. Пушкина».

В программе предлагается несколько тем внеурочных занятий, которые не связаны с текущими датами календаря, но являющиеся важными в воспитании школьника. К примеру: «Мы вместе», «О взаимоотношениях в коллективе (Всемирный день психического здоровья, профилактика буллинга)» и др.

Следует отметить, что внеурочные занятия входят в общую систему воспитательной работы образовательной организации, поэтому тематика и содержание должны обеспечить реализацию их назначения и целей: становление обучающихся гражданами с патриотическими чувствами. Исходя из этого, в планируемых результатах каждого сценария внеурочного занятия выделяются нравственные ценности, которые являются предметом обсуждения. Основные ценности характеризуются следующим образом.

#### **Историческая память**

историческая память – обязательная часть культуры народа и каждого гражданина; историческая память соединяет прошлое, настоящее, позволяя сохранить и продолжить достижения, мудрость, опыт, традиции прошлых поколений; историческая память есть культура целого народа, которая складывается из объединения индивидуальных переживаний, и включает важнейшие нравственные качества: благодарность, уважение, гордость потомков за жизнь и подвиги предков.

Осознание этой нравственной ценности базируется на конкретном содержании занятия. Например, тема «День народного единства» рассматривается на известных исторических фактах – единение людей, когда Родина нуждается в защите в 1612 г.

#### **Преемственность поколений**

каждое следующее поколение учится у предыдущего: осваивает, воссоздаёт, продолжает его достижения, традиции; семья построена на сохранении преемственности поколений. Память о предыдущих поколениях бережно хранится в предметах, фото, вещах, а также

в гуманном отношении к старшим поколениям.

Например, тема: «О взаимоотношениях в семье (День матери)». Обсуждается проблема: каждое поколение связано с предыдущими и последующими общей культурой, историей, средой обитания, языком общения. Каждый человек должен воспитывать всебе качества, которые были характерны для наших предков, людей далёких поколений: любовь к родной земле, малой родине, Отечеству.

### **Патриотизм—любовь к Родине**

любовь к своему Отечеству начинается с малого — с привязанности к родному дому, малой родине;

патриотизм строится на ответственности за судьбу своей родной земли; чувство гордости за историю, культуру своего народа и народов России.

Эта высшая нравственная ценность является приоритетной во всех сценариях «Разговоров о важном». В каждом сценарии, в соответствии с содержанием, раскрывается многогранность чувства патриотизма и его проявления в разных сферах человеческой жизни.

### **Доброта, добрые дела**

доброта — это способность (желание и умение) быть милосердным, поддержать, помочь без ожидания благодарности;

благотворительность — проявление добрых чувств; благотворительность была распространена в России в прошлые века, что стало сегодня примером для подражания.

Например, тема «Мы вместе». Разговор о добрых делах граждан России в прошлые времена и в настоящее время, тема волонтерства.

### **Семья и семейные ценности**

семья связана не только общим местом проживания, общим хозяйством, общими делами, но и значимыми ценностями — взаимопониманием, взаимоподдержкой, традициями и т. д.;

каждый член семьи имеет свои обязанности, но всегда готовы прийти на помощь другому: взять на себя его дела, проявить внимание, оказать помощь друг другу;

обучающийся должен ответственно относиться к своей семье, участвовать во всех ее делах, помогать родителям;

семейные ценности всегда были значимы для народов России; семейные ценности представлены в традиционных религиях России.

Тема семьи, семейных взаимоотношений и ценностей является предметом обсуждения на занятиях, посвященных темам: «О взаимоотношениях в семье (День матери)», «Новогодние семейные традиции разных народов России» и др.

### **Культура России**

культура общества — это достижения человеческого общества,

созданныенапротяженииегоистории;

российская культура богата и разнообразна, она известна и уважаема вовсеммире;

культурапредставленадостижениямивматериальнойсфере(строительство,техника,предметыбытаи др.),вдуховнойсфере(народноетворчество,литература,изобразительноеискусство,музыка,театридр.),атакжевэтике,культуреваимоотношенийлюдей.

Темы, связанные с осознанием обучающимися этой социальной ценности,подробноиразностороннепредставленыв«Разговораховажном».Поэтомумногиесценариипостроеныначтениипоэзии,обсуждениивидеофильмов,произведенийживописиимузыки:«Потусторонуэкрана.115леткиновРоссии», «Цирк!Цирк!Цирк!(кМеждународномуднюцирка)».

### **НауканаслужбеРодины**

наукаобеспечиваетпрогрессобществаиулучшаетжизньчеловека;

в науке работают талантливые, творческие люди, бесконечно любящие свою деятельность;

в России совершено много научных открытий, без которых невозможнопредставитьсовременный мир.

О такой ценности общества и отдельно взятого человека учащиеся узнают впроцессеобсуждениятем:«190-летсоднярожденияД.Менделеева.Деньроссийскойнауки»,«Явижу Землю!Этотаккрасиво».

Следует отметить, что многие темы внеурочных занятий выходят за рамкисодержания,изучаемогонауках,ноэтонеозначает,чтоучительбудетобязательно добиваться точного усвоения нового знания, запоминания и четкоговоспроизведенияновоготерминаилипонятия.Необходимопонимать,чтонавнеурочныхзанятяхкак*неучебных*формируютсяопределенныеценности:

высшие нравственные чувства и социальные отношения. В течение года учащиесямногообразудутвозвращатьсякакобсуждениюоднихитехжепонятий,чтопослужитпостепенномуосознанномуихпринятию.

Наличиесценариеввнеурочныхзанятийнеозначаетформальногоследованияим.Прианализе содержаниязанятия,котороепредлагаетсявсценарии,педагогучитываетрегиональные,национальные,этнокультурныеособенноститерритории,гдефункционируетданнаяобразовательнаяорганизация.Обязательноучитываетсяуровеньразвитияучащихся,ихинтересыипотребности.Принеобходимости, исходя из статуса семей обучающихся, целесообразно уточнить(изменить,скорректировать)итворческиезадания,выполнениекоторыхпредлагаетсявместесродителями,другими членамисемьи.

### **Общая характеристика организации внеурочной деятельности**

#### **Технологии:**

разноуровневого и дифференцированного подхода;

здоровьесберегающие;

игровые;

личностно-ориентированные;  
информационно-коммуникативные.

#### **Методы:**

1. Методы организации и осуществления учебно-воспитательной и познавательной деятельности:  
словесные методы (беседа, объяснение);  
практический метод;  
наглядные методы (иллюстрация, демонстрация, наблюдения учащихся);  
работа с книгой.

2. Методы стимулирования и мотивации учебной деятельности:

методы стимулирования мотивов интереса к учению: познавательные игры, учебные дискуссии, занимательность, создание ситуации новизны, ситуации успеха;  
методы стимулирования мотивов старательности: убеждение, приучение, поощрение, требование.

#### **Формы обучения:**

фронтальная работа;  
индивидуальная работа;  
работа в парах и группах;  
коллективная работа.

#### **Виды деятельности:**

проявлять интерес и положительное отношение к знакомым играм и игрушкам;  
адекватно, в соответствии с функциональным назначением, использовать простые игрушки в процессе выполнения игровых действий;  
выполнять игровые действия совместно со взрослым, по подражанию, по образцу, а затем по словесной инструкции;  
проявлять интерес и потребность к эмоциональному общению с педагогом, с детьми по ходу игры, используя как речевые, так и неречевые средства общения;  
находить соответствующие предметы и игрушки по характерному образу, звучанию и использовать эти игрушки в процессе игровых действий;  
использовать в игре, в ходе игры различные натуральные предметы и их модели;  
производить простейшие воображаемые действия по подражанию действиям взрослого по ходу игры;  
брать на себя роль и действовать в соответствии с нею при активной помощи со стороны взрослого;  
ориентируясь на образец, который дает взрослый, выполнять простейшие трудовые действия, отражая представления, полученные в результате экскурсий, наблюдений;  
совместно со взрослым или по подражанию моделировать различные постройки из крупного строительного материала, которые могут быть использованы в процессе строительно-конструктивных и сюжетно-ролевых игр.

#### **Направления коррекционной работы:**

развитие высших психических функций (речевых и неречевых процессов);  
развитие общей и мелкой моторики;  
коррекция эмоционально-поведенческих расстройств;  
активизация речевой деятельности.

#### **Место внеурочной деятельности в учебном плане**

Согласно учебному плану всего на изучение внеурочной деятельности «Разговор о важном» во 2 классе выделяется 1 час в неделю - 36 часов в год.

#### **Личностные и предметные результаты освоения внеурочной деятельности**

Личностно-развитие ребёнка –

главная цель педагога. Личностных результатов, обучающихся педагог может достичь, увлекая школьников совместной и интересной многообразной деятельностью, позволяющей раскрыть потенциал каждого; используя разные формы работы; устанавливая во время занятий доброжелательную, поддерживающую атмосферу; насыщая занятия ценностным содержанием.

Задача педагога, транслируя собственные убеждения и жизненный опыт,

дать возможность школьнику анализировать, сравнивать и выбирать.

### **Метапредметные результаты**

#### 1) базовые логические действия:

сравнивать объекты, устанавливать основания для сравнения, устанавливать аналогии; объединять части объекта (объекты) по определенному признаку; определять существенный признак для классификации, классифицировать предложенные объекты; находить закономерности и противоречия в рассматриваемых фактах, данных и наблюдениях на основе предложенного педагогическим работником алгоритма; выявлять недостаток информации для решения учебной (практической) задачи на основе предложенного алгоритма; устанавливать причинно-следственные связи в ситуациях, поддающихся непосредственному наблюдению или знакомых по опыту, делать выводы;

#### 2) базовые исследовательские действия:

определять разрыв между реальным и желательным состоянием объекта (ситуации) на основе предложенных педагогическим работником вопросов; с помощью педагогического работника формулировать цель, планировать изменения объекта, ситуации; сравнивать несколько вариантов решения задачи, выбирать наиболее подходящий (на основе предложенных критериев); проводить по предложенному плану опыт, несложное исследование по установлению особенностей объекта изучения и связей между объектами (часть – целое, причина – следствие); формулировать выводы и подкреплять их доказательствами на основе результатов проведенного наблюдения (опыта, измерения, классификации, сравнения, исследования); прогнозировать возможное развитие процессов, событий и их последствия в аналогичных или сходных ситуациях;

#### 3) работа с информацией:

выбирать источник получения информации; согласно заданному алгоритму находить в предложенном источнике информацию, представленную в явном виде; распознавать достоверную и недостоверную информацию самостоятельно или на основании предложенного педагогическим работником способа ее проверки; соблюдать с помощью взрослых (педагогических работников, - родителей (законных представителей) несовершеннолетних обучающихся) правила информационной безопасности при поиске информации в интернете; анализировать и создавать текстовую, видео-, графическую, звуковую информацию в соответствии с учебной задачей; самостоятельно создавать схемы, таблицы для представления информации.

### **Планируемые результаты сформированности базовых учебных действий**

#### 1) общение:

воспринимать и формулировать суждения, выражать эмоции в соответствии с целями и условиями общения в знакомой среде; проявлять уважительное отношение к собеседнику, соблюдать правила ведения диалога и дискуссии; признавать возможность существования разных точек зрения; корректно и аргументировано высказывать свое мнение; строить речевое высказывание в соответствии с поставленной задачей; создавать устные и письменные тексты (описание, рассуждение, повествование); готовить небольшие публичные выступления; подбирать иллюстративный материал (рисунки, фото, плакаты) к тексту выступления;

#### 2) совместная деятельность:

формулировать краткосрочные и долгосрочные цели (индивидуальные с учетом участия в коллективных задачах) в стандартной (типовой) ситуации на основе предложенного формата планирования, распределения промежуточных шагов и сроков;

принимать цель совместной деятельности, коллективно строить действия по ее достижению; распределять роли, договариваться, обсуждать процесс и результат совместной работы; ответственно выполнять свою часть работы; оценивать свой вклад в общий результат; выполнять совместные проектные задания с опорой на предложенные образцы.

Овладение универсальными учебными регулятивными действиями:

1) самоорганизация:

планировать действия по решению учебной задачи для получения результата; выстраивать последовательность выбранных действий;

2) самоконтроль:

устанавливать причины успеха/неудач учебной деятельности; корректировать свои учебные действия для преодоления ошибок.

### **Планируемые результаты освоения программы**

Занятия в рамках программы направлены на обеспечение достижений школьниками следующих личностных, метапредметных и предметных образовательных результатов.

#### **Личностные результаты**

Гражданско-

патриотического воспитания: осознание своей этнокультурной и российской гражданской идентичности; сопричастность к прошлому, настоящему и будущему своей страны и родного края; уважение к своему и другим народам; первоначальные представления о человеке как члене общества, о правах и обязанностях гражданина, качествах патриота своей страны.

Духовно-нравственное воспитание: понимание связи человека с окружающим миром; бережное отношение к среде обитания; проявление заботы о природе; неприятие действий, приносящих ей вред. Признание индивидуальности каждого человека; проявление сопереживания, уважения и доброжелательности; неприятие любых форм поведения, направленных на причинение физического и морального вреда другим людям; выполнение нравственно-этических норм поведения и правил межличностных отношений

Эстетическое воспитание: уважительное отношение и интерес к художественной культуре, восприимчивость к разным видам искусства, традициям творчества своего и других народов; стремление к самовыражению в разных видах художественной деятельности.

Физическое воспитание, культура здоровья и эмоционального благополучия: соблюдение правил здорового и безопасного (для себя и других людей) образа жизни в окружающей среде (в том числе информационной); бережное отношение к физическому и психическому здоровью.

Трудовое воспитание: осознание ценности труда для жизни человека и общества, ответственное потребление и бережное отношение к результатам труда, интерес к различным профессиям.

Ценности научного познания: первоначальные представления о научной картине мира; познавательные интересы, активность, инициативность, любознательность, самостоятельность в познании

.Проявлениежеланияобогащатьсвоизнания,способностькпоисково-исследовательскойдеятельности.

### **Метапредметныерезультаты**

Универсальныеучебныепознавательныедействия:длярешенияпредложенныхучебныхзадачиспользоватьинтеллектуальныеоперации(сравнение,анализ,классификацию),оцениватьситуациинравственногоибезнравственногоповедения,приводитьпримерысобытий,фактов,демонстрирующихотношениечеловекакокружающемумиру,проявлениеиэтичeskихкачеств.Работатьсинформацией,представленнойвтекстовом,иллюстративном,графическомвиде.

*Универсальные учебные коммуникативные действия:* проявлять активностьвдиалогах,дискуссиях,высказыватьсвоемнениепоповодуобсуждаемыхпроблем; соблюдать правила ведения диалога и дискуссии; создавать устные и письменныевысказывания,небольшитексты(описание,рассуждение);проявлятьжеланиеготовитьнебольшиепубличныевыступления.

Универсальные учебные регулятивные действия: признавать возможностьсуществования разных точек зрения; корректно и аргументированно высказыватьсвоемнение.Приниматьучастиевпланированиидействийиоперацийпорешениюучебнойзадачи,оцениватьсвоеучастиевобщейбеседе(дискуссии,учебномдиалоге).

Занятия «Разговоры о важном» позволяют осуществить решение задач по освоению предметныхпланируемых результатов.

Многитемы«Разговороважном»строятсянаиспользованииисодержанияучебныхпредметов.Этопозволяетсовершенствоватьфункциональнуюграмотность младших школьников: развивать умения использовать полученныезнаниявнестандартныхситуациях;отбирать,анализироватьиоцениватьинформацию в соответствии с учебной задачей; строить высказывания и тексты сучетомправилрусского языка.

**Предметныерезультатыосвоенияпрограммывнеурочнойдеятельности**

«Разговороважном»представленысучетомспецификисодержанияпредметныхобластей,ккоторым имеетотношениеисодержаниекурсавнеурочнойдеятельности.

#### **Сформирован интерес:**

к чтению, произведениям искусства, театру, музыке, выставкам и т. п.; общественным явлениям, понимать активную роль человека в обществе; государственным праздникам и важнейшим событиям в жизни России, в жизни родного города; природе, природным явлениям и формам жизни; художественному творчеству.

#### **Сформированы умения:**

Устанавливать дружеские взаимоотношения в коллективе, основанные на взаимопомощи и взаимной поддержке; проявлять бережное, гуманное отношение ко всему живому;



соблюдать общепринятые нормы поведения в обществе;  
распознавать асоциальные поступки, уметь противостоять им; проявлять отрицательное отношение к аморальным поступкам, грубости, оскорбительным словам и действиям.

### Содержание программы внеурочной деятельности

№ п/п	Наименование разделов и тем	Всего часов	В том числе			
			уроков	Практических работ	Контрольных работ	Примерное количество часов на самостоятельные работы обучающихся
1	Историческая память	5	5	0	0	0
2	Преемственность поколений	4	4	0	0	0
3	Патриотизм — любовь к Родине	9	9	0	0	0
4	Доброта, добрые дела	3	3	0	0	0
5	Семья и семейные ценности	5	5	0	0	0
6	Культура России	6	6	0	0	0
7	Наука на службе Родины	4	4	0	0	0
	<b>Итого:</b>	<b>36</b>	<b>36</b>			

### Тематическое планирование

№ п/п	№ п/п темы	Раздел. Темы	Часы
1. Разговор о важном			
1	1.1	День знаний	1
2	1.2	Там, где Россия	1
3	1.3	100-летию со дня рождения Зои Космодемьянской	1
4	1.4	Избирательная система России	1
5	1.5	День учителя	1
6	1.6	О взаимоотношениях в коллективе	1
7	1.7	Потусторону экрана	1
8	1.8	День спецназа	1
9	1.9	День народного единства	1
10	1.10	Россия – взгляд в будущее	1
11	1.11	День матери	1
12	1.12	Что такое Родина?	1
13	1.13	Мы вместе.	1
14	1.14	Главный закон страны	1
15	1.15	Герои нашего времени	1
16	1.16	«Новый год – традиции праздника разных народов России»	1
17	1.17	От «А» до «Я». 450 лет «Азбуке» Ивана Федорова	1
18	1.18	Налоговая грамотность	1
19	1.19	Непокоренные (блокада Ленинграда)	

20	1.20	Союзники России	1
21	1.21	Менделеев. 190 лет со дня рождения	1
22	1.22	День первооткрывателя	1
23	1.23	День защитника Отечества	1
24	1.24	Как найти свое место в обществе?	
25	1.25	Всемирный фестиваль молодежи	1
26	1.26	Первым делом самолеты... О гражданской авиации	1
27	1.27	Крым – дорога домой	1
28	1.28	Россия – здоровая держава	1
29	1.29	Цирк! Цирк! Цирк!	1
30	1.30	«Вижу Землю»	1
31	1.31	215 лет со дня рождения Гоголя	1
32	1.32	Экологичное потребление	1
33	1.33	Трудно крут!	1
34	1.34	Урок памяти	1
35	1.35	Будь готов! Кодню общественных организаций	1
36	1.36	Русский язык великий и могучий. К 225-летию со дня рождения А.С. Пушкина	1

### **Описание материально – технического обеспечения образовательной деятельности**

Список методических и учебных пособий:

1. Козлов Э., Петрова В., Хомякова И. Азбука нравственности. // Воспитание школьников. 2004-2007. - № 1-9.

2. Концепция духовно-нравственного развития и воспитания личности гражданина России – М.: Просвещение, 2011.

3. Суслов В.Н. Этикет: учись правилам поведения. 1- 4 классы. Тесты и практические задания. М.: Просвещение, 2010.

4. Тисленкова И.А. Нравственное воспитание: для организаторов воспитательной работы и классных руководителей. – М.: Просвещение, 2008.

Интернет-ресурсы: <http://nsportal.ru/>

Оборудование, приборы:

оборудование для мультимедийных демонстраций (проектор, компьютер);

презентации по изучаемым темам курса.

Дидактический материал:

предметные и сюжетные картинки;

настольно-печатные игры.



**Министерство образования и науки Алтайского края**

Краевое государственное бюджетное общеобразовательное учреждение  
для обучающихся, воспитанников с ограниченными возможностями здоровья  
«Барнаульская общеобразовательная школа – интернат № 5»

Рассмотрено  
на заседании МО  
учителей начальных классов  
протокол № 1  
«24» августа 2023 г.  
Руководитель МО  
\_\_\_\_\_ А.С. Лосева

Утверждено  
Приказом директора КГБОУ  
«Барнаульская общеобразовательная  
школа- интернат №5»  
«31» августа 2023 г.  
Приказ № 55

Согласовано  
Заместитель  
директора по УВР

« » \_\_\_\_\_

**Рабочая программа  
учебного предмета  
«Речевая практика»  
(вариант 1)  
2 класса  
на 2023-2024 учебный год**

Разработчик рабочей программы:  
Паршина О. А.,  
учитель начальных классов

Барнаул, 2023

### **Пояснительная записка**

Рабочая программа по учебному предмету «Речевая практика» разработана на основе: Федерального государственного образовательного стандарта образования обучающихся с умственной отсталостью (интеллектуальными нарушениями), утвержденный приказом Министерства образования и науки РФ № 1599 от 19 декабря 2014 г.

Федеральной адаптированной основной образовательной программы обучающихся с умственной отсталостью (интеллектуальными нарушениями), утвержденной приказом Министерства просвещения России от 24.11.2022 г. № 1026.

Адаптированной основной общеобразовательной программы образования обучающихся с легкой умственной отсталостью (интеллектуальными нарушениями) (вариант 1) КГБОУ «Барнаульская общеобразовательная школа - интернат № 5».

Учебного плана образовательной организации.

#### **Учебно-методические комплексы:**

Комарова С. В., Речевая практика. 2 класс: учебник для общеобразоват. организаций, реализующих адапт. основные общеобразоват. программы - М.: Посвящение, 2018.

#### **Цели и задачи обучения и коррекции**

Целью учебного предмета "Речевая практика" является развитие речевой коммуникации обучающихся интеллектуальными нарушениями (умственной отсталостью) для осуществления общения с окружающими людьми.

#### **Задачи:**

##### **образовательные:**

способствовать совершенствованию речевого опыта обучающихся.

Расширение представлений об окружающей действительности.

Обогащение лексической и грамматико – синтаксической сторон речи.

Ознакомление со средствами устной выразительности, овладение нормами речевого этикета.

##### **Коррекционно-развивающие:**

развитие навыков связной устной речи.

Развитие навыков устной коммуникации и их применение в различных ситуациях общения.

##### **Воспитательные:**

использование воспитательных возможностей содержания учебного предмета через демонстрацию детям примеров ответственного, гражданского поведения, проявления человеколюбия и добросердечности, через подбор соответствующих текстов для чтения, задач для решения, проблемных ситуаций для обсуждения в классе.

#### **Ценностные ориентиры содержания учебного предмета**

Развитие речи обучающихся с интеллектуальными нарушениями – одно из важнейших направлений работы, которое решается в процессе преподавания всех учебных предметов. Работа по исправлению различных нарушений речи способствует формированию речевых умений и навыков, тем самым развивая познавательные способности учащихся, совершенствуя их психические функции.

#### **Основные направления коррекционной работы**

Развитие артикуляционной моторики.

Формирование умения работать по словесной инструкции, алгоритму.

Развитие высших психических функций.

Коррекция нарушений эмоционально-личностной сферы.

Развитие речи, владение техникой речи.

Расширение представлений об окружающем мире и обогащение словаря.

Коррекция индивидуальных пробелов в знаниях, умениях, навыках.

## **Общая характеристика организации учебного процесса**

### **Технологии:**

разноуровневого и дифференцированного подхода;  
здоровьесберегающие;  
игровые;  
лично-ориентированные;  
информационно-коммуникативные.

### **Методы:**

1. Методы организации и осуществления учебно-воспитательной и познавательной деятельности:

словесные методы (беседа, объяснение);  
практический метод;  
наглядные методы (иллюстрация, демонстрация, наблюдения учащихся);  
работа с учебником.

2. Методы стимулирования и мотивации учебной деятельности:

методы стимулирования мотивов интереса к учению: познавательные игры, учебные дискуссии, занимательность, создание ситуации новизны, ситуации успеха;  
методы стимулирования мотивов старательности: убеждение, приучение, поощрение, требование.

3. Методы контроля и самоконтроля учебной деятельности:

устные или письменные методы контроля;  
фронтальные, групповые или индивидуальные;  
итоговые и текущие.

### **Формы обучения:**

урок;  
фронтальная работа;  
индивидуальная работа;  
работа в парах и группах;  
коллективная работа.

### **Виды деятельности:**

слушание объяснений учителя;  
слушание и анализ объяснений учащихся;  
овладение организационными учебными умениями;

выполнение простых поручений по словесному заданию, внятное выражение своих просьб и желаний;

разучивание стихотворений с голоса учителя;

пересказывание с помощью учителя и по опорам;

составление предложений по опоре;

наблюдение за демонстрациями учителя;

самостоятельная работа с учебником;

работа с раздаточным материалом;

выделение в тексте основных положений;

исследовать (наблюдать, сравнивать, сопоставлять);

составление предложений.

## **Место учебного предмета в учебном плане**

Учебный предмет «Речевая практика» входит в обязательную часть учебного плана и относится к предметной области «Язык и речевая практика». Согласно учебному плану всего на изучение учебного предмета «Речевая практика» во 2 классе выделяется 2 часа в неделю – 68 часов в год.

### **Личностные и предметные результаты освоения учебного предмета**

Программа формирования базовых учебных действий, обучающихся с умственной отсталостью (интеллектуальными нарушениями)(далее – БУД)реализуется в процессе всего школьного обучения и конкретизирует требования Стандарта к личностным и предметным результатам освоения АООП.

Программа строится на основе деятельностного подхода к обучению и позволяет реализовывать коррекционно-развивающий потенциал образования школьников с умственной отсталостью (интеллектуальными нарушениями).

Базовые учебные действия — это элементарные и необходимые единицы учебной деятельности, формирование которых обеспечивает овладение содержанием образования обучающимися с умственной отсталостью. БУД не обладают той степенью обобщенности, которая обеспечивает самостоятельность учебной деятельности и ее реализацию в изменяющихся учебных и внеучебных условиях. БУД формируются и реализуются только в совместной деятельности педагога и обучающегося.

БУД обеспечивают становление учебной деятельности ребенка с умственной отсталостью в основных ее составляющих: познавательной, регулятивной, коммуникативной, личностной.

Основная цель реализации программы формирования БУД состоит в формировании основ учебной деятельности учащихся с легкой умственной отсталостью (интеллектуальными нарушениями), которые обеспечивают его подготовку к самостоятельной жизни в обществе и овладение доступными видами профильного труда.

Задачами реализации программы являются:

формирование мотивационного компонента учебной деятельности;  
 овладение комплексом базовых учебных действий, составляющих операционный компонент учебной деятельности;  
 развитие умений принимать цель и готовый план деятельности, планировать знакомую деятельность, контролировать и оценивать ее результаты в опоре на организационную помощь педагога.

Для реализации поставленной цели и соответствующих ей задач необходимо:

определить функции и состав базовых учебных действий, учитывая психофизические особенности и своеобразие учебной деятельности обучающихся;  
 определить связи базовых учебных действий с содержанием учебных предметов.

На уроках «Речевой практики» формируются следующие БУД:

Личностные базовые учебные действия	осознание себя как ученика, заинтересованного посещением школы; способность к осмыслению социального окружения и социальной роли ученика; самостоятельность в выполнении учебных заданий; самостоятельность в выполнении поручений; стремление к безопасному поведению в природе и обществе
Регулятивные базовые учебные действия	самостоятельно организовывать своё рабочее место; элементарным умениям самостоятельного выполнения работ; элементарной самооценке результатов своей деятельности; воспринимать предложения и оценку учителей, товарищей, родителей
Познавательные базовые	ориентироваться в учебнике; отвечать на простые вопросы учителя, находить нужную



учебные действия	информацию в учебнике; выполнять действия анализа, сравнения, классификации, обобщения на основе наглядно-образного мышления; делать элементарные выводы под руководством учителя; использовать повторение при запоминании
Коммуникативные базовые учебные действия	высказывать свое мнение при обсуждении задания. работать индивидуально, в паре; участвовать в диалоге, слушать и понимать речь других; читать вслух тексты учебников, понимать прочитанное

В процессе необходимо осуществлять мониторинг всех групп БУД, который будет отражать индивидуальные достижения обучающихся и позволит делать выводы об эффективности проводимой в этом направлении работы.

### **Планируемые результаты освоения обучающимися программы учебного предмета**

Результаты освоения обучающимися с умственной отсталостью АООП образования, обучающихся с умственной отсталостью (интеллектуальными нарушениями) оцениваются как итоговые на момент завершения общего образования.

Предметные результаты освоения АООП образования, обучающихся с умственной отсталостью (интеллектуальными нарушениями) включают освоенные обучающимися знания и умения, специфичные для каждой образовательной области, готовность их применения.

АООП определяет два уровня овладения предметными результатами: минимальный и достаточный.

Достаточный уровень освоения предметных результатов не является обязательным для всех обучающихся.

Минимальный уровень является обязательным для всех обучающихся с умственной отсталостью (интеллектуальными нарушениями). Отсутствие достижения этого уровня по отдельным предметам не является препятствием к продолжению обучения по данному варианту программы. В случае, если обучающийся не достигает минимального уровня по всем или большинству учебных предметов, то по рекомендации медико-психолого-педагогической комиссии и с согласием родителей (законных представителей) образовательная организация может перевести обучающегося на обучение по индивидуальному плану или на вариант 2 образовательной программы.

Минимальный уровень	Достаточный уровень
выполнять задания по словесной инструкции, данной учителем;	выполнять различные задания по словесной инструкции учителя, понимать речь, записанную на аудионосителе;
называть предметы и действия, соотносить их с картинками;	использовать громкую и шёпотную речь, менять темп и тон речи по указанию учителя и в зависимости от ситуации;
правильно выражать свои просьбы, используя вежливые слова;	участвовать в ролевых играх, внимательно слушать собеседника, задавать вопросы и спрашивать ответы у товарищей;
адекватно пользоваться правилами этикета при встрече и прощании;	
знать свои имя и фамилию, адрес дома;	правильно выражать свои просьбы, употребляя вежливые слова;
участвовать в ролевых играх	

(пассивно или с ограниченными речевыми средствами);	уметь здороваться и прощаться, используя соответствующие выражения;
слушать сказку или рассказ и уметь отвечать на вопросы с опорой на иллюстративный материал	знать адрес дома, имена и отчества учителей и воспитателей, директора и завуча школы, ближайших родственников;  слушать сказку, рассказ, пересказывать содержание, опираясь на картинно-символический план

Личностные результаты освоения ФАООП УО (вариант 1) образования включают индивидуально-личностные качества и социальные (жизненные) компетенции обучающегося, социально значимые ценностные установки.

К личностным результатам освоения ФАООП УО (вариант 1) относятся:

- осознание себя как гражданина России; формирование чувства гордости за свою Родину;
- воспитание уважительного отношения к иному мнению, истории и культуре других народов;
- сформированность адекватных представлений о собственных возможностях, о насущно необходимом жизнеобеспечении;
- овладение начальными навыками адаптации в динамично изменяющемся и развивающемся мире;
- овладение социально-бытовыми навыками, используемыми в повседневной жизни;
- владение навыками коммуникации и принятыми нормами социального взаимодействия, в том числе владение вербальными и невербальными коммуникативными компетенциями, использование доступных информационных технологий для коммуникации;
- способность к осмыслению социального окружения, своего места в нем, принятие соответствующих возрасту ценностей и социальных ролей;
- принятие и освоение социальной роли обучающегося, проявление социально значимых мотивов учебной деятельности;
- сформированность навыков сотрудничества с взрослыми и сверстниками в разных социальных ситуациях;
- способность к осмыслению картины мира, ее временно-пространственной организации;
- формирование целостного, социально ориентированного взгляда на мир в его органичном единстве природной и социальной частей;
- воспитание эстетических потребностей, ценностей и чувств;
- развитие этических чувств, проявление доброжелательности, эмоционально-нравственной отзывчивости и взаимопомощи, проявление сопереживания к чувствам других людей;
- сформированность установки на безопасный, здоровый образ жизни, наличие мотивации к творческому труду, работе на результат, бережному отношению к материальным и духовным ценностям;
- проявление готовности к самостоятельной жизни.

Предметные результаты освоения ФАООП УО (вариант 1) образования включают освоенные обучающимися знания и умения, специфичные для каждой предметной области, готовность их применения. Предметные результаты обучающихся с легкой умственной отсталостью не являются основным критерием при принятии решения о переводе обучающегося в следующий класс, но рассматриваются как одна из составляющих при оценке итоговых достижений.

АООП определяет личностные результаты овладения учебным предметом:

- зарождение представлений о праздниках — личных и государственных, связанных с историей страны;

практическое осмысление и принятие различных социальных ролей (ученик, сын (дочь), воспитанник, одноклассник и др.);

принятие соответствующих возрасту ценностей и социальных ролей через знакомство с нормами этикета и правилами культурного поведения;

овладение навыками коммуникации и принятыми нормами социального взаимодействия (в рамках предметных результатов 2-го года обучения);

овладение социально-бытовыми навыками, используемыми в повседневной жизни (в рамках предметных результатов 2-го года обучения).

### **Содержание учебного предмета**

#### **Аудирование и понимание речи.**

Слушание, запоминание и отчётливое произнесение ряда слоговых комплексов и слов (3 слога, 2—3 слова).

Слушание и повторение слов, близких по звучанию: букет—пакет, удочка—уточка, гладит—глядит и др. (С опорой на наглядные средства.)

Выполнение действий по инструкции с противопоставляемыми предлогами: в—на, у—за, над—под, с—на, к—от и др., например, «Положи книгу на парту», «Положи книгу в парту», «Встань у парты», «Зайди за парту», «Подержи руку над партой, а теперь — под партой» и т. д.

Выполнение движений или заданий по словесной двухчленной инструкции учителя с последующим речевым отчётом о действии («Что ты делал?»).

Прослушивание заданий в аудиозаписи. Выполнение каждого задания. Например, «Наташа, подойди к доске и напиши своё имя», «Миша, выйди к доске и допиши её фамилию», «Лена, иди к доске и на следующей строчке запиши свои имя и фамилию».

Упражнения в различении и соотнесении с ситуационными картинками предложений, содержащих слова-родственники или слова, обозначающие функционально сходные предметы: Миша сделал маленькую табуретку — Коля сделал маленькую скамейку; Дети слепили во дворе снеговичка — Дети вылепили во дворе снегурочку.

#### **Дикция и выразительность речи**

Упражнения на подвижность органов речевого аппарата (игровые приёмы). Заучивание чистоговорок, четверостиший с голоса учителя, отчётливое и выразительное их произнесение.

Дыхательные упражнения: посчитаем Егорок на горке. Сначала двух Егорок на одном выдохе, потом трёх и т. д. (Как на горке, на пригорке стоят тридцать три Егорки. Раз — Егорка, два — Егорка, три — Егорка...)

Пение слогов и слов на знакомые мотивы детских песен.

Громкая, тихая и шёпотная речь. Индивидуальные и хоровые упражнения с использованием силы голоса в различных речевых ситуациях.

Быстрая и медленная речь. Упражнения в использовании нормального темпа речи.

Помощники устной речи: мимика и жесты в тренировочных

упражнениях в связи с речевой ситуацией, являющейся темой урока. Выражения лица: весёлое, грустное, удивлённое, сердитое.

Практическое использование в речевых ситуациях соответствующего тона голоса: приветливого, вежливого, грубого, испуганного, сердитого.

Базовые формулы речевого общения (представлены с нарастанием к материалу, изучавшемуся в 1 классе)

### **Обращение, привлечение внимания.**

«Ты» и «Вы», обращение по имени и отчеству, фамилии, обращение к знакомым взрослым и ровесникам. Грубое обращение, нежелательное обращение (по фамилии). Ласковые обращения. Грубые и негрубые обращения. Бытовые (неофициальные) обращения к сверстникам, в семье. Именные, бытовые, ласковые обращения. Функциональные обращения (к продавцу, сотруднику полиции и др.). Специфика половозрастных обращений (дедушка, бабушка, тётенька, девушка, мужчина и др.). Вступление в речевой контакт с незнакомым человеком без обращения («Скажите, пожалуйста.»).

### **Знакомство, представление, приветствие.**

Формулы «Давай познакомимся», «Меня зовут.», «Меня зовут..., а тебя?». Формулы «Это.», «Познакомься, пожалуйста, это.». Ответные реплики на приглашение познакомиться («Очень приятно!», «Рад познакомиться!»).

### **Приветствие и прощание.**

Употребление различных формул приветствия и прощания в зависимости от адресата (взрослый или сверстник). Формулы «Здравствуй», «Здравствуйте», «До свидания». Развёртывание формул с помощью обращения по имени и отчеству. Жесты приветствия и прощания. Этикетные правила приветствия: замедлить шаг или остановиться, посмотреть в глаза человеку.

Формулы «Доброе утро», «Добрый день», «Добрый вечер», «Спокойной ночи». Неофициальные разговорные формулы: «Привет», «Салют»,

«Счастливо», «Пока». Грубые (фамильярные) формулы: «Здорово», «Бывай», «Чао» и др. (в зависимости от условий школы). Недопустимость дублирования этикетных формул, использованных невоспитанными взрослыми. Развёртывание формул с помощью обращений. Формулы, сопровождающие ситуации приветствия и прощания: «Как дела?», «Как живёшь?», «До завтра», «Всего хорошего» и др. Просьбы при прощании: «Приходи(те) ещё», «Заходи(те)», «Звони(те)».

### **Поздравление, пожелание.**

Формулы «Поздравляю с...», «Поздравляю с праздником...» и их развёртывание с помощью обращения по имени и отчеству.

Пожелания близким и малознакомым людям, сверстникам и старшим. Различия пожеланий в связи с разными праздниками. Формулы «Желаю тебе.», «Желаю Вам.», «Я хочу пожелать.». Неречевые средства: улыбка, взгляд, доброжелательность тона.

Поздравительные открытки.

Формулы, сопровождающие вручение подарка: «Это Вам (тебе)», «Я хочу подарить тебе.» и др. Этикетные и эмоциональные реакции на поздравления и подарки.

### **Телефонный разговор.**

Формулы обращения, привлечения внимания в телефонном разговоре. Значение сигналов телефонной связи (гудки, обращения автоответчика мобильной связи). Выражение просьбы позвать к телефону («Позовите, пожалуйста...», «Попросите, пожалуйста...», «Можно попросить (позвать).»). Распространение этих формул с помощью приветствия. Ответные реплики адресата: «Алло», «Да», «Я слушаю»

### **Просьба, совет.**

Обращение с просьбой к учителю, соседу по парте на уроке или перемене. Обращение с просьбой к незнакомому человеку. Обращение с просьбой к сверстнику, близким людям.

Развёртывание просьбы с помощью мотивировки. Формулы «Пожалуйста.», «Можно, пожалуйста!», «Разрешите.», «Можно мне.», «Можно я.».

### **Благодарность.**

Формулы «Спасибо», «Большое спасибо», «Пожалуйста». Благодарность за поздравления и подарки («Спасибо, . (имя)»), благодарность как ответная реакция на выполнение просьбы. Мотивировка благодарности. Формулы «Очень приятно», «Я очень рада» и др. как мотивировка благодарности. Ответные реплики на поздравление, пожелание («Спасибо за поздравление», «Я тоже поздравляю тебя (Вас)», «Спасибо, и тебя (Вас) поздравляю»).

### **Замечание, извинение.**

Формула «Извините, пожалуйста» с обращением и без него. Правильная реакция на замечания. Мотивировка извинения («Я нечаянно», «Я не хотел» и др.). Использование форм обращения при извинении. Извинение перед старшим, ровесником. Обращение и мотивировка при извинении.

### **Сочувствие, утешение.**

Сочувствие заболевшему сверстнику, взрослому. Слова поддержки, утешения.

Примерные темы речевых ситуаций

«Я дома»: «Алло! Алло!», «С Днём рождения!».

«Я и мои товарищи»: «Истории о лете», «Три поросёнка», «Новогодняя сказка», «Красная Шапочка», «Я поздравляю тебя!», «Вспоминаем любимые сказки», «Скоро лето».

«Я за порогом дома»: «Добро пожаловать!», «Расскажи мне о школе», «Новогодний карнавал», «Дежурство», «Пошли в столовую!», «Я записался в кружок», «Поклонимся памяти героев».

«Я в мире природы»: «У меня есть щенок!».

№	Тема раздела	В том числе
---	--------------	-------------

		Всего часов	уроков	практических	контрольных	примерное количество часов на самостоятельную работу обучающихся	экскурсии
1.	Школьная жизнь	8	7	1			
2.	Играем в сказку	10	8	2			
3.	Я за порогом дома	4	3	1			
4.	Мы встречаем Новый год	6	6				
5.	Я и мои товарищи (пошли в столовую)	12	9	2			1
6.	Я дома (Я поздравляю тебя)	8	6	2			
7.	Мир природы	4	4				
8.	Любимое занятие (вспоминаем любимые сказки)	8	7	1			
9.	Поклонимся памяти героев	4	3	1			
10.	Скоро лето!	4	4				
	<b>Итого</b>	<b>68</b>	<b>56</b>	<b>11</b>			<b>1</b>

### Тематическое планирование

№п/п	№ темы урока	Раздел Тема урока	Кол-во часов
1. Школьная жизнь 8 ч.			
1	1.1	Добро пожаловать! Игра «Приветствие».	1
2	1.2	У нас новая ученица. Правила поведения при знакомстве.	1
3	1.3	Рольевые игры по теме.	1
4	1.4	Составление рассказа «Первое сентября» с опорой на картинный план.	1
5	1.5	Истории о лете.	1
6	1.6	Коллективное составление рассказа «Давай расскажем историю».	1
7	1.7	Беседа о том, в какие игры играли летом.	1
8	1.8	Я расскажу вам, где отдыхал.	1
2. Играем в сказку 10 ч.			
9	2.1	Знакомство со сказкой «Три поросенка». Разучивание песенки из сказки.	1
10	2.2	Коллективное рассказывание сказки.	1
11	2.3	Настольный театр «Три поросенка».	1
12	2.4	Знакомство со сказкой «Красная Шапочка» (устное рассказывание учителем с опорой на иллюстрации).	1
13	2.5	Выборочный пересказ с опорой на серию картинок.	1
14	2.6	Инсценировка сказки «Красная Шапочка».	1
15	2.7	Прослушивание аудиозаписи сказки. Обобщающая беседа.	1

16	2.8	Просмотр мультипликационного фильма по сказке, которая вызвала интерес обучающихся, с последующим обсуждением.	1
17	2.9	Коллективное рассказывание понравившейся сказки.	1
18	2.10	Драматизация фрагментов сказки.	1

3. Я за порогом дома 4 ч.			
19	3.1	Алло! Алло! (правила ведения телефонного разговора).	1
20	3.2	Правила пользования телефонным аппаратом. Знакомство с правилами набора разных телефонных номеров.	1
21	3.3	Конструирование диалога с диспетчером «Скорой медицинской помощи».	1
22	3.4	Ролевые игры по теме.	1
4. Мы встречаем Новый год 4 ч.			
23	4.1	Рассказ учителя о празднике «Новый год».	1
24	4.2	Составление предложений по теме с опорой на иллюстрации, условно-графические схемы.	1
25	4.3	Разучивание стихотворений, песенок новогодней тематики.	1
26	4.4	Приглашение гостей на карнавал (устно и распространение письменных приглашений).	1
27	4.5	Новогодний карнавал: приветствие гостей, комплименты, игры на празднике.	1
28	4.6	Беседа «Что мне запомнилось на новогоднем празднике».	1
5. Я и мои товарищи 12 ч.			
29	5.1	Расскажи мне о школе.	1
30	5.2	Экскурсия по школе.	1
31	5.3	Составление рассказов об отдельных местах в школе. Игра «Угадай где я был?»	1
32	5.4	Составление рассказов из личного опыта по теме с опорой на план и иллюстрации.	1
33	5.5	Дежурство. Беседа по картинкам и стихотворению.	1
34	5.6	Конструирование возможных реплик в диалогах: просьба, предложение, отказ, согласие.	1
35	5.7	Ролевая игра «Дежурство в лесной школе».	1
36	5.8	Составление рассказа по теме «План дежурства» с опорой на сюжетную картинку, символический план.	1
37	5.9	Беседа с опорой на личный опыт «Пошли в столовую!»	1
38	5.10	Конструирование диалогов: распределение обязанностей дежурных, выбор блюда.	1
39	5.11	Ролевая игра «В столовой».	1
40	5.12	Коллективное составление рассказа по теме «Наша столовая».	1
6. Я дома 8 ч.			
41	6.1	С днём рождения!	1
42	6.2	Конструирование поздравлений и ответных реплик. Дифференциация поздравлений.	1
43	6.3	Ролевая игра «День рождения».	1
44	6.4	Составление рассказов о праздновании дня рождения с опорой на картинно-символический план.	1
45	6.5	Беседа «День защитника Отечества».	1
46	6.6	Я поздравляю тебя (произнесение поздравлений с различной интонацией).	1
47	6.7	Международный женский день.	1

48	6.8	Создание видеопоздравления.	1
7. Мир природы 4 ч.			
49	7.1	Введение в тему «У меня есть щенок». Игра «Живое предложение».	1
50	7.2	Составление рассказа-описания, игра «Узнай моего питомца».	1
51	7.3	Знакомство со стихотворением С. Михалкова «Щенок».	1
52	7.4	Составление рассказа о происшествии с домашним питомцем (на основе личного опыта, иллюстрации, серии картинок).	1
8. Любимое занятие 8 ч.			
53	8.1	Я записался в кружок! (беседа на основе личного опыта, иллюстраций, выбор картинки)	1
54	8.2	Конструирование возможных реплик-обращений при записи в кружок (повторение личных данных обучающихся: ФИО, дата рождения, домашний адрес).	1
55	8.3	Игра «Живое предложение». Составление предложений о занятиях в кружках.	1
56	8.4	Составление рассказов о занятиях в кружках и секциях.	1
57	8.5	Вспоминаем любимые сказки.	1
58	8.6	Коллективный пересказ с опорой на иллюстрацию.	1
59	8.7	Просмотр мультфильма «Три медведя».	
60	8.8	Драматизация сказки.	
9. Поклонимся памяти героев 4 ч.			
61	9.1	Введение в ситуацию (рассказ учителя, прослушивание песен Великой Отечественной войны, беседа с опорой на иллюстрацию).	1
62	9.2	Составление поздравлений.	1
63	9.3	Моделирование и проигрывание диалогов.	1
64	9.4	Создание видеопоздравления ветеранам.	1
10. Скоро лето 6 ч.			
65	10.1	Введение в ситуацию (отгадывание загадки, беседа с привлечением личного опыта, работа с условно-графическими изображениями).	1
66	10.2	Работа с сюжетными и предметными картинками, составление словосочетаний и предложений.	1
67	10.3	Работа с сюжетными и предметными картинками, составление словосочетаний и предложений. Беседа «Любимые занятия».	1
68	10.4	Составление рассказа по иллюстрации. Обобщающее занятие.	1

#### **Описание материально – технического обеспечения образовательной деятельности**

Список методических и учебных пособий:

1. Комарова С. В. Устная речь. Учебник 2 класса для общеобразовательных организаций, реализующих адаптированные основные общеобразовательные программы М.: Просвещение, 2018 г
2. Комарова С. В. Речевая практика. Методические рекомендации. 1-4 классы: учеб. пособие для общеобразоват. организаций, реализующих адапт. основные общеобразоват. программы / С. В. Комарова. - М.: Просвещение, 2016.

Интернет-ресурсы: <http://nsportal.ru/>

Оборудование, приборы:



оборудование для мультимедийных демонстраций (проектор, компьютер, диски, специальное компьютерное оборудование).  
презентации по изучаемым темам курса.

Дидактический материал:

аудио сказки «Три поросенка», «Красная шапочка», «Волк и семеро козлят»;  
серии иллюстративного материала к сказкам «Красная шапочка», «Три поросенка»;  
картинки с изображением предметов по следующим темам: «Посуда», «Одежда», «Мебель»,  
«транспорт». «Продукты питания», «Канцелярские принадлежности», «Игрушки».

**Министерство образования и науки Алтайского края**

Краевое государственное бюджетное общеобразовательное учреждение  
для обучающихся, воспитанников с ограниченными возможностями здоровья  
«Барнаульская общеобразовательная школа – интернат № 5»

Рассмотрено  
на заседании МО  
учителей начальных классов  
протокол № 1  
«24» августа 2023 г.  
Руководитель МО  
\_\_\_\_\_ А.С. Лосева

Утверждено  
Приказом директора КГБОУ  
«Барнаульская общеобразовательная  
школа – интернат №5»  
«31» августа 2023 г.  
Приказ № 55

Согласовано  
Заместитель  
директора по УВР

« » \_\_\_\_\_ 2023 г.

**Рабочая программа  
учебного предмета  
«Рисование (изобразительное искусство)»  
(вариант 1)  
2 класса  
на 2023-2024 учебный год**

Разработчик рабочей программы:  
Карзунина О. С.,  
учитель начальных классов

Барнаул, 2023

### **Пояснительная записка**

Рабочая программа по учебному предмету «Рисование (изобразительное искусство)» разработана на основе:

Федерального государственного образовательного стандарта образования обучающихся с умственной отсталостью (интеллектуальными нарушениями), утвержденный приказом Министерства образования и науки РФ № 1599 от 19 декабря 2014 г.

Федеральной адаптированной основной образовательной программы обучающихся с умственной отсталостью (интеллектуальными нарушениями), утвержденной приказом Министерства просвещения России от 24.11.2022г. № 1026.

Адаптированной основной общеобразовательной программы образования обучающихся с легкой умственной отсталостью (интеллектуальными нарушениями) (вариант 1) КГБОУ «Барнаульская общеобразовательная школа - интернат №5».

Учебного плана образовательной организации.

#### **Учебно-методические комплексы:**

«Изобразительное искусство». 2класс: учеб. для общеобразоват. организаций, реализующих адапт. основные общеобразоват. программы /М.Ю. Рау, М.А. Зыкова. – 2-е изд. – М.: Просвещение, 2018.

#### **Цели и задачи обучения и коррекции**

**Цель** обучения - развитие личности обучающегося с умственной отсталостью (интеллектуальными нарушениями) в процессе приобщения его к художественной культуре и обучения умению видеть прекрасное в жизни и искусстве, а также формирование элементарных знаний об изобразительном искусстве, общих и специальных умений и навыков изобразительной деятельности (в рисовании, лепке, аппликации), развитие зрительного восприятия формы, величины, конструкции, цвета предмета, его положения в пространстве, а также адекватного отображения его в рисунке, аппликации, лепке; развитии умения пользоваться полученными практическими навыками в повседневной жизни.

#### **Задачи обучения:**

воспитание интереса к изобразительному искусству;  
раскрытие значения изобразительного искусства в жизни человека;  
воспитание в детях эстетического чувства и понимания красоты окружающего мира, художественного вкуса;  
формирование элементарных знаний о видах и жанрах изобразительного искусства. Расширение художественно-эстетического кругозора;  
развитие эмоционального восприятия произведений искусства, умения анализировать их содержание и формулировать свое мнение о них;  
формирование знаний элементарных основ реалистического рисунка;  
обучение изобразительным техникам и приемам с использованием различных материалов, инструментов и приспособлений, в том числе работа в нетрадиционных техниках;  
обучение разным видам изобразительной деятельности (рисованию, лепке, аппликации)  
обучение правилам и законам композиции, цветоведения, построения орнамента и др., применяемым в разных видах изобразительной деятельности;  
формирование умения создавать простейшие художественные образы с натуры и по образцу, памяти, представлению и воображению;  
воспитание умения согласованно и продуктивно работать в группах, выполняя определенный этап работы, для получения результата общей изобразительной деятельности (коллективное рисование, коллективная аппликация).

Рабочая программа по учебному предмету «Рисование (изобразительное искусство)» во 2 классе определяет следующие задачи:

развитие у обучающихся эстетического восприятия и формирование образов предметов и явлений окружающей действительности в процессе их познания;

формирование интереса обучающихся к изобразительному искусству, потребности к изображению воспринимаемой действительности, желания овладеть приемами изображения в разных видах изобразительной деятельности;  
формирование приемов рассматривания объектов, явлений окружающей действительности, произведений изобразительного искусства и народного творчества;  
обучение приемам наблюдения с целью последующего изображения;  
формирование способов изображения в рисовании, лепке, в работе над аппликацией, а также развитие технических навыков работы с разными художественными материалами.

### **Ценностные ориентиры содержания учебного предмета**

#### **Основные направления коррекционной работы**

Развитие артикуляционной моторики.  
Формирование умения работать по словесной инструкции, алгоритму.  
Развитие высших психических функций.  
Коррекция нарушений эмоционально-личностной сферы.  
Развитие речи, владение техникой речи.  
Расширение представлений об окружающем мире и обогащение словаря.  
Коррекция индивидуальных пробелов в знаниях, умениях, навыках.

#### **Общая характеристика организации учебного процесса**

##### **Технологии:**

разно уровневое и дифференцированное подхода;  
здоровьесберегающие;  
игровые;  
лично-ориентированные;  
информационно-коммуникативные.

##### **Методы:**

1. Методы организации и осуществления учебно-воспитательной и познавательной деятельности:

словесные методы (беседа, объяснение);  
практический метод;  
наглядные методы (иллюстрация, демонстрация, наблюдения учащихся);  
работа с учебником.

2. Методы стимулирования и мотивации учебной деятельности:

методы стимулирования мотивов интереса к учению (познавательные игры, учебные дискуссии, занимательность, создание ситуации новизны, ситуации успеха);  
методы стимулирования мотивов старательности (убеждение, приучение, поощрение, требование).

3. Методы контроля и самоконтроля учебной деятельности:

устные или письменные методы контроля;  
фронтальные, групповые или индивидуальные;  
итоговые и текущие.

##### **Формы обучения:**

урок;  
фронтальная работа;  
индивидуальная работа;  
работа в парах и группах;  
коллективная работа.

##### **Виды деятельности:**

рисование с натуры и по образцу (готовому изображению); рисование по памяти, представлению и воображению; рисование на свободную и заданную тему; декоративное рисование;

лепка объемного и плоскостного изображения (барельеф на картоне) с натуры или по образцу, по памяти, воображению; лепка на тему; лепка декоративной композиции;

выполнение плоскостной и полу объемной аппликаций (без фиксации деталей на изобразительной поверхности («подвижная аппликация») и с фиксацией деталей на изобразительной плоскости с помощью пластилина и клея) с натуры, по образцу, представлению, воображению; выполнение предметной, сюжетной и декоративной аппликации;

проведение беседы о содержании рассматриваемых репродукций картин художников, книжных иллюстраций, картинок, произведений народного и декоративно-прикладного искусства.

### **Место учебного предмета в учебном плане**

Учебный предмет «Рисование (изобразительное искусство)» относится к предметной области «Искусство» и является обязательной частью учебного плана. Рабочая программа по учебному предмету «Рисование (изобразительное искусство)» во 2 классе рассчитана на 34 учебные недели и составляет 34 часа в год (1 час в неделю).

### **Личностные и предметные результаты освоения учебного предмета**

#### **Личностные:**

осознание себя как ученика, формирование интереса (мотивации) к обучению;  
формирование положительного отношения к мнению учителя, сверстников;  
развитие способности оценивать результаты своей деятельности с помощью педагога и самостоятельно;  
владение навыками коммуникации и принятыми нормами социального взаимодействия, в том числе владение вербальными и невербальными коммуникативными компетенциями, использование доступных информационных технологий для коммуникации;  
формирование мотивации к творческому труду;  
формирование бережного отношения к материальным ценностям.

#### **Предметные:**

##### Минимальный уровень:

использовать материалы для рисования, аппликации, лепки;  
рисовать предметы (с помощью опорных точек, по шаблону);  
рисовать простым карандашом различные виды линий;  
знать названия художественных материалов, инструментов и приспособлений; их назначения, правил обращения;  
организовывать рабочее место в зависимости от характера выполняемой работы под контролем учителя;  
владеть некоторыми приемами лепки (раскатывание, сплющивание, отщипывание) и аппликации (вырезание и наклеивание);  
уметь правильно передавать цвет изображаемого объекта.

##### Достаточный уровень:

знать о работе художника, ее особенностях;  
выполнять требования к композиции изображения на листе бумаги;  
рисовать предметы самостоятельно от руки;  
передавать основные смысловые связи в несложном рисунке;  
выполнять в технике аппликации узоры в полосе, достигая ритма повторением и чередованием формы и цвета;  
знать названия некоторых народных и национальных промыслов (Дымково);  
знать выразительные средства изобразительного искусства: изобразительная поверхность, точка, линия, штриховка, контур, пятно, цвет и др.;  
следовать при выполнении работы инструкциям учителя;  
применять приемы работы карандашом, гуашью, акварельными красками;  
рисовать с натуры и по памяти после предварительных наблюдений, передача всех признаков и свойств изображаемого объекта;

оценивать результаты собственной изобразительной деятельности и деятельности одноклассников (красиво, некрасиво, аккуратно, похоже на образец).

### Содержание тем учебного курса

На втором году обучения осуществляется закрепление полученных знаний о художественных материалах и технических способах работы с ними.

В лепке закрепляется прием размазывания пластилина внутри силуэта (низкий рельеф). В работе над аппликацией у обучающихся закрепляются умения вырезать силуэт изображения по линии сложенного контура.

Изучаются приемы работы с акварельными красками – в сравнении с приемами работы гуашью.

Особое место отведено способам выделения изображения из фона, поскольку обучающимся эта задача самостоятельно не решается.

№ п/п урока	Наименование разделов и тем	Всего часов	В том числе			
			Урок ов	Практи - ческих работ	Контр ольны х	Примерное количество часов на самостоятел ьные работы обучающихся
1.	«Обучение композиционной деятельности»	11		11		
2.	«Развитие у учащихся умений воспринимать и изображать форму предметов, пропорции и конструкцию»	10		10		
3.	«Обучение восприятию произведений искусства»	2		2		
4.	«Развитие у учащихся восприятия цвета предметов и формирование умений переливать его в живописи»	11		11		
	Итого:	<b>34</b>		<b>34</b>		

### Тематическое планирование

№ п/п	№ п/п урока по теме	Тема урока	Кол-во часов
1	1.1	Здравствуй, золотая осень! Рисование	1
2	1.2	Рисование разных линий	1
3	1.3	Ветка с вишнями. Лепка	1
4	1.4	Грибы. Рисование	1
5	1.5	Форма и цвет разных деревьев. Аппликация	1
6	1.6	Деревья. Береза, елка осенью	1
7	1.7	Овощи и фрукты. Рисование	1
8	1.8	Смешивание красок. Гуашь	1
9	1.9	Белые уточки на реке. Рисование	1
10	1.10	Акварельные краски	1
11	1.11	Рисование фона. Небо	1
12	1.12	Главные цвета. Составные цвета	1
13	1.13	Рисование картины. Акварель	1
14	1.14	Лепка игрушек. Кубики	1
15	1.15	Снеговик. Лепка	1
16	1.16	Рисунок «Снеговик во дворе». Гуашь	1
17	1.17	Рисование веточки ели с новогодними шарами	1
18	1.18	Панорама «В лесу зимой»	1
19	1.19	Панорама «В лесу зимой»	1
20	1.20	Аппликация «Медведь»	1
21	1.21	Знакомство с Дымковской игрушкой. Элементы узора. Рисование Дымковской игрушки	1
22	1.22	Знакомство с Дымковской игрушкой. Элементы узора. Рисование Дымковской игрушки	1
23	1.23	Знакомство с Дымковской игрушкой. Элементы узора. Рисование Дымковской игрушки	1
24	1.24	Рисование птиц. Гуашь	1
25	1.25	Аппликация «Домик для птиц»	1
26	1.26	Рисунок «Ваза»	1
27	1.27	Цветы в работах известных художников	1
28	1.28	Открытка к 1 и 9 Мая	1
29	1.29	Открытка к 1 и 9 Мая	1
30	1.30	Рисование весенней веточки	1
31	1.31	Аппликация «Весенние цветы»	1
32	1.32	Нарисуй свою картину	1
33	1.33	Нарисуй свою картину	1
34	1.34	Итоговый урок	1

**Министерство образования и науки Алтайского края**

Краевое государственное бюджетное общеобразовательное учреждение  
для обучающихся, воспитанников с ограниченными возможностями здоровья  
«Барнаульская общеобразовательная школа – интернат № 5»

Рассмотрено  
на заседании МО  
учителей эстетического цикла и СБО  
протокол № 1  
« 24 » августа 2023 г.  
Руководитель МО  
\_\_\_\_\_ Ю.А. Соклакова

Утверждено  
Приказом директора КГБОУ  
«Барнаульская общеобразовательная  
школа - интернат №5»  
« 31 » августа 2023 г.  
Приказ № 55

Согласовано  
Заместитель  
директора по УВР

«   » \_\_\_\_\_ 2023 г.

**Рабочая программа  
коррекционного курса  
«Ритмика»  
(вариант 1)  
2 класса  
на 2023-2024 учебный год**

Разработчик рабочей программы:  
Соклакова Ю.А.,  
учитель физической культуры

Барнаул, 2023



## **Пояснительная записка**

Рабочая программа по коррекционному курсу «Ритмика» предметной коррекционно-развивающей области «Ритмика» разработана на основе:

Федерального государственного образовательного стандарта образования обучающихся с умственной отсталостью (интеллектуальными нарушениями), утвержденный приказом Министерства образования и науки РФ № 1599 от 19 декабря 2014 г.

Федеральной адаптированной основной образовательной программы обучающихся с умственной отсталостью (интеллектуальными нарушениями), утвержденной приказом Министерства просвещения России от 24.11.2022г. № 1026.

Адаптированной основной общеобразовательной программы образования обучающихся с легкой умственной отсталостью (интеллектуальными нарушениями) (вариант 1) КГБОУ «Барнаульская общеобразовательная школа - интернат №5».

Учебного плана образовательной организации.

### **Цели и задачи обучения и коррекции**

Целью занятий по ритмике является развитие двигательной активности обучающегося в процессе восприятия музыки.

#### **Задачи курса:**

Развивать восприятие музыкальных образов и выражать их в движениях.

Научить школьников правильно и осмысленно двигаться в соответствии с музыкальным сопровождением.

Развивать творческие способности личности.

Развивать эмоциональную сферу обучающихся.

Развивать двигательные качества и умения: ловкость, точность, координацию движений, гибкость и пластичность, воспитывать выносливость.

Формировать правильную осанку, красивую походку.

Развить умение ориентироваться в пространстве; обогащение двигательного опыта разнообразными видами движений.

Формировать у обучающихся ритмические движения.

Формировать музыкальность, пластичность.

Исправлять недостатки в двигательной деятельности детей.

Установление доверительных отношений между учителем и его учениками, способствующих позитивному восприятию учащимися требований и просьб учителя, привлечению их внимания к обсуждаемой на уроке информации, активизации их познавательной деятельности.

Побуждение школьников соблюдать на уроке общепринятые нормы поведения, правила общения со старшими (учителями) и сверстниками (школьниками), принципы учебной дисциплины и самоорганизации.

### **Ценностные ориентиры содержания коррекционного курса**

В системе образования обучающихся с умственной отсталостью (интеллектуальными нарушениями) курс «Ритмика» в школе является важным звеном в общей системе коррекционной работы. Данный курс направлен на коррекцию недостатков психического и физического развития детей средствами музыкально-ритмической деятельности.

Программа по курсу коррекционно-развивающей области «Ритмика» позволяет учитывать особые образовательные потребности детей посредством индивидуализации и дифференциации образовательного процесса.

### **Общая характеристика организации коррекционного процесса**

На занятиях ритмикой осуществляется коррекция недостатков двигательной, эмоционально-волевой, познавательной сфер, которая достигается средствами музыкально-ритмической деятельности. Занятия способствуют развитию общей и речевой моторики, ориентировке в пространстве, укреплению здоровья, формированию навыков здорового образа жизни у обучающихся с умственной отсталостью (интеллектуальными нарушениями).

Программа построена по концентрическому принципу, а также с учётом преемственности планирования на весь курс обучения. Такой принцип позволяет повторять и закреплять полученные знания в течении года, а далее дополнять их новыми сведениями.

Ввиду психологических особенностей детей с нарушением познавательной деятельности, с целью усиления практической направленности обучения проводится коррекционная работа, которая включает следующие направления:

***Совершенствование движений и сенсомоторного развития:***

развитие мелкой моторики и пальцев рук.

***Коррекция отдельных сторон психической деятельности:***

коррекция – развитие восприятия, представлений;

коррекция – развитие двигательной памяти;

коррекция – развитие внимания;

развитие пространственных представлений и ориентации.

***Развитие различных видов мышления:***

развитие наглядно-образного мышления.

***Развитие основных мыслительных операций:***

развитие умения сравнивать, анализировать.

***Коррекция нарушений в развитии эмоционально-личностной сферы:***

развитие инициативности, стремления доводить начатое дело до конца;

формирование умения преодолевать трудности;

воспитание самостоятельности принятия решения;

формирование устойчивой и адекватной самооценки;

формирование умения анализировать свою деятельность.

***Коррекция – развитие речи:***

развитие фонематического слуха, зрительного и слухового восприятия.

**Основные виды организации коррекционно-развивающего процесса:**

**Формы:**

Урок, работа в группах, коллективная работа, индивидуальная работа.

**Методы:**

словесные (беседы, рассказы, объяснения);

наглядные (наблюдения, демонстрация);

практические (упражнения, самостоятельные, практические работы).

**Технологии:**

игровые;

здоровьесберегающие;

лично – ориентированное обучение;

проблемное обучение;

развивающее обучение;

дифференцированное обучение;

информационно – коммуникативные технологии.

**Основные направления работы по ритмике:**

упражнения на ориентировку в пространстве;

ритмико-гимнастические упражнения (общеразвивающие упражнения, упражнения с детскими музыкальными инструментами);

игры под музыку;

танцевальные упражнения.

**Место коррекционного курса в учебном плане**

Коррекционный курс «Ритмика» предметной коррекционно-развивающей области «Ритмика» является обязательной частью учебного плана.

Согласно учебному плану всего на изучение коррекционного курса «Ритмика» во 2 классе (Вариант 1) по учебному плану школы выделяется 1 час в неделю - 35 часов в год.

**Планируемые результаты освоения коррекционного курса**

Результаты освоения обучающимися с умственной отсталостью АООП образования обучающихся с умственной отсталостью (интеллектуальными нарушениями) оцениваются как итоговые на момент завершения общего образования.

Предметные результаты освоения АООП образования обучающихся с умственной отсталостью (интеллектуальными нарушениями) включают освоенные обучающимися знания и умения, специфичные для каждой образовательной области, готовность их применения.

АООП определяет два уровня овладения предметными результатами: минимальный и достаточный.

**Достаточный уровень** освоения предметных результатов не является обязательным для всех обучающихся.

**Минимальный уровень** является обязательным для всех обучающихся с умственной отсталостью (интеллектуальными нарушениями).

**Планируемый результат:**

Минимальный уровень:

готовиться к занятиям, строиться в колонну по одному, находить свое место в строю;

повторять любой ритм, заданный учителем;

выполнять инсценирование музыкальных сказок, песен;

выполнять игровые и плясовые движения по показу учителя.

Достаточный уровень:

самостоятельно выполнять требуемые перемены направления и темпа движений, руководствуясь музыкой;

передавать в игровых и плясовых движениях различные нюансы музыки: напевность, грациозность, энергичность, нежность, игривость и т. д.;

передавать хлопками ритмический рисунок мелодии;

самостоятельно задавать ритм одноклассникам и проверять правильность его исполнения.

**Личностные и предметные результаты освоения коррекционного курса**

Формирование базовых учебных действий, обучающихся с умственной отсталостью (далее – БУД) реализуется во 2 классе (Вариант 1), что конкретизирует требования Стандарта к личностным и предметным результатам освоения АООП и служит основой для разработки программ учебных дисциплин. Формирование и развитие БУД строится на основе деятельностного подхода к обучению и позволяет реализовывать коррекционно-развивающий потенциал образования школьников с умственной отсталостью.

Основная цель реализации деятельности по формированию БУД состоит в формировании школьника с умственной отсталостью как субъекта учебной деятельности, которая обеспечивает одно из направлений его подготовки и самостоятельной жизни в обществе и овладение доступными видами профильного труда.

Задачами формирования и развития БУД являются:

формирование мотивационного компонента учебной деятельности;

овладение комплексом базовых учебных действий, составляющих операционный компонент учебной деятельности;

развитие умения принимать цель и готовый план деятельности, планировать знакомую деятельность, контролировать и оценивать её результаты в опоре на организованную помощь педагога.

Для реализации поставленной цели и соответствующих задач необходимо:

определить функции и состав БУД, учитывая психофизические особенности и своеобразие учебной деятельности обучающихся;

определить связи базовых учебных действий с содержанием учебных предметов.

На занятиях ритмики формируются следующие БУД:

Личностные базовые учебные действия (далее по тексту – ЛУД)	осознание себя как ученика, заинтересованного посещением школы; к осмыслению социального окружения и социальной роли
---	---

	<p>ученика;  формирование эстетических потребностей, ценностей и чувств;  развитие доброжелательности и эмоционально-нравственной отзывчивости, понимание и сопереживание чувствам других людей;  формирование умение анализировать свою деятельность.</p>
Регулятивные базовые учебные действия (далее по тексту – РУД)	<p>оценивание собственной музыкально-творческой деятельности и деятельности одноклассников;  элементарным умениям самостоятельного выполнения движений;  элементарной самооценке результатов своей деятельности;  адекватно воспринимать предложения и оценку учителей, товарищей;  активно участвовать в специально организованной деятельности (игровой, творческой, учебной).</p>
Познавательные базовые учебные действия (далее по тексту – ПУД)	<p>участвовать в разнообразных видах музыкально-творческой деятельности;  делать элементарные выводы под руководством учителя;  использовать повторение при запоминании;  передавать ритмический рисунок (хлопками);  наблюдать под руководством взрослого за предметами и явлениями окружающей действительности.</p>
Коммуникативные базовые учебные действия (далее по тексту – КУД)	<p>вступать в контакт и работать в паре – «учитель-ученик», «ученик-ученик»;  использовать принятые ритуалы социального взаимодействия с одноклассниками и учителем;  слушать и понимать инструкцию к учебному заданию в разных видах деятельности;  доброжелательно относиться к людям.</p>

### Содержание коррекционного курса

№ п/п урока	Наименование разделов и тем	Количество часов	Из них	
			Теоретические сведения	Практический материал
1	Упражнения на ориентировку в пространстве	6	1	5
2	Ритмико-гимнастические упражнения	11	3	8
3	Танцевальные упражнения	12	4	8
4	Игры под музыку	6	2	4
	<b>Итого</b>	<b>35</b>	<b>10</b>	<b>25</b>

Программа по ритмике состоит из пяти разделов: «Упражнения на ориентировку в пространстве»; «Ритмико-гимнастические упражнения»; «Игры под музыку»; «Танцевальные упражнения».

№ п/п	Раздел. Тема.	Кол-во часов	Основные виды учебной деятельности обучающихся
-------	---------------	--------------	--

1	<p>Раздел 1.  <u>Упражнения на ориентировку в пространстве.</u></p>	6	<p>Совершенствование навыков ходьбы и бега. Ходьба вдоль стен с четкими поворотами в углах зала. Построения в шеренгу, колонну, цепочку, круг, пары. Построение в колонну по два. Перестроение из колонны парами в колонну по одному. Построение круга из шеренги и из движения в рассыпную. Выполнение во время ходьбы и бега несложных заданий с предметами: обегать их, собирать, передавать друг другу, перекладывать с места на место.</p>
2	<p>Раздел 2.  <u>Ритмико-гимнастические упражнения.</u></p>	11	<p>Общеразвивающие упражнения. Разведение рук в стороны, раскачивание их перед собой, круговые движения, упражнения с лентами. Наклоны и повороты головы вперед, назад, в стороны, круговые движения. Наклоны туловища, сгибая и не сгибая колени. Наклоны и повороты туловища в сочетании с движениями рук вверх, в стороны, на затылок, на пояс. Встряхивание кистью (отбрасывание воды с пальцев, имитация движения листьев во время ветра). Опускание и поднятие предметов перед собой, сбоку без сгибания колен. Выставление правой и левой ноги поочередно вперед, назад, в стороны, в исходное положение. Резкое поднятие согнутых в колене ног, как при маршировке. Сгибание и разгибание ступни в положении стоя и сидя. Упражнения на выработку осанки.</p> <p>Упражнения на координацию движений. Движения правой руки вверх — вниз с одновременным движением левой руки от себя — к себе перед грудью (смена рук). Разнообразные перекрестные движения правой ноги и левой руки, левой ноги и правой руки (отведение правой ноги в сторону и возвращение в исходное положение с одновременным сгибанием и разгибанием левой руки к плечу: высокое поднятие левой ноги, согнутой в колене, с одновременным поднятием и опусканием правой руки и т. д.). Упражнения выполняются ритмично, под музыку. Ускорение и замедление движений в соответствии с изменением темпа музыкального сопровождения. Выполнение движений в заданном темпе и после</p>

			<p>остановки музыки.</p> <p>Упражнения на расслабление мышц. Свободное падение рук с исходного положения в стороны или перед собой. Раскачивание рук поочередно и вместе вперед, назад, вправо, влево в положении стоя и наклонившись вперед. Встряхивание кистью (отбрасывание воды с пальцев, имитация движения листьев во время ветра). Выбрасывание то левой, то правой ноги вперед (как при игре в футбол).</p> <p>Круговые движения кистью (напряженное и свободное). Одновременное сгибание в кулак пальцев одной руки и разгибание другой в медленном темпе с постепенным ускорением. Противопоставление первого пальца остальным, противопоставление пальцев одной руки пальцам другой одновременно и поочередно.</p> <p>Исполнение несложных ритмических рисунков на бубне, маракасах, бубенцах, ложках, одновременно и поочередно в разных вариациях. «Оркестр».</p>
3	<p>Раздел 3.</p> <p><u>Игры под музыку.</u></p>	6	<p>Выполнение движений в соответствии с разнообразным характером музыки, динамикой (громко, умеренно, тихо), регистрами (высокий, средний, низкий). Упражнения на самостоятельное различение темповых, динамических и мелодических изменений в музыке и выражение их в движении. Передача в движении разницы в двухчастной музыке. Выразительное исполнение в свободных плясках знакомых движений. Выразительная и эмоциональная передача в движениях игровых образов и содержания песен. Самостоятельное создание музыкально-двигательного образа. Музыкальные игры с предметами. Игры с пением и речевым сопровождением. Инсценирование доступных песен. Прохлопывание ритмического рисунка прозвучавшей мелодии.</p> <p><b>Игры:</b></p> <p>« В траве сидел кузнечик », «Репка», «Вперёд четыре шага», «Море волнуется», «Ходим-бегаем».</p>
4	<p>Раздел 4.</p> <p><u>Танцевальные упражнения.</u></p>	12	<p>Повторение элементов танца по программе для 1 класса. Тихая, настороженная ходьба, высокий шаг, мягкий, пружинящий шаг.</p>

			<p>Неторопливый танцевальный бег, стремительный бег. Поскоки с ноги на ногу, легкие поскоки. Переменные притопы. Прыжки с выбрасыванием ноги вперед. Элементы русской пляски: шаг с притопом на месте и с продвижением, шаг с поскоками, переменный шаг; руки свободно висят вдоль корпуса, скрещены на груди; подбоченившись одной рукой, другая с платочком поднята в сторону, вверх, слегка согнута в локте (для девочек).</p> <p>Движения парами: бег, ходьба с приседанием, кружение с продвижением. Основные движения местных народных танцев.</p> <p><b>Танцы и пляски:</b> «Полька», «Хоровод» Парная пляска. Чешская народная мелодия. Русская хороводная пляска.</p>
--	--	--	--

### Тематическое планирование

№ п/п урока	№ п/п раздела, темы	Наименование разделов и тем	Количество часов
		<b>Упражнения на ориентировку в пространстве</b>	<b>6</b>
1	1.1	Беседа о технике безопасности на уроке, при разучивании танцев. Совершенствование навыков ходьбы и бега.	1
2	1.2	Ходьба вдоль стен с четкими поворотами в углах зала.	1
3	1.3	Построения в шеренгу, колонну, цепочку, круг, пары.	1
4	1.4	Построение в колонну по два. Перестроение из колонны парами в колонну по одному.	1
5	1.5	Построение круга из шеренги и из движения в рассыпную.	1
6	1.6	Выполнение во время ходьбы и бега несложных заданий с предметами.	1
		<b>Ритмико-гимнастические упражнения</b>	<b>11</b>
7	2.1	Общеразвивающие упражнения.	1
8	2.2	Движения рук в разных направлениях.	1
9	2.3	Повороты туловища в сочетании с наклонами; повороты туловища вперед, в стороны с движениями рук.	1
10	2.4	Опускание и поднимание предметов перед собой, сбоку без сгибания колен.	1
11	2.5	Выставление правой и левой ноги поочередно вперед, назад.	1
12	2.6	Сгибание и разгибание ступни в положении стоя и сидя.	1
13	2.7	Упражнения на выработку осанки.	1
14	2.8	Разнообразные перекрестные движения правой ноги и	1

		левой руки, левой ноги и правой руки	
15	2.9	Упражнения на координацию движений.	1
16	2.10	Ускорение и замедление движений в соответствии с изменением темпа музыкального сопровождения.	1
17	2.11	Выполнение движений в заданном темпе и после остановки музыки.	1
		<b>Танцевальные упражнения</b>	<b>5</b>
18	3.1	Разучивание элементов танца «Полька».	1
19	3.2	Танец «Полька», танцевальные движения.	1
20	3.3	Танец «Полька».	1
21	3.4	«Хоровод» разучивание танцевальных движений.	1
22	3.5	Хороводная пляска.	1
		<b>Игры под музыку</b>	<b>6</b>
23	4.1	Упражнения в передаче игровых образов при инсценировке песен.	1
24	4.2	Инсценировка песни «В траве сидел кузнечик».	1
25	4.3	Танец-игра «Вперёд четыре шага», шаг с притопом на месте и с продвижением.	1
26	4.4	Е. Тиличеева «Ходим-бегаем».	1
27	4.5	Игра «Репка». Исполнение несложных ритмических рисунков на бубне, ложках.	1
28	4.6	Игра «Море волнуется». Упражнения на расслабление мышц.	1
		<b>Танцевальные упражнения</b>	<b>7</b>
29	3.6	Танцевальные упражнения с хлопками, переменный шаг ходьба с приседанием, кружение с продвижением.	1
30	3.7	Танцевальные упражнения с хлопками. Дыхательные упражнения.	1
31	3.8	Движения парами. Упражнения для расслабления мышц.	1
32	3.9	Танец «Парная пляска», переменный шаг.	1
33	3.10	Танец «Парная пляска». Пскоки с ноги на ногу, легкие пскоки.	1
34	3.11	Танец «Парная пляска». Переменные притопы.	1
35	3.12	Закрепление танцевальных движений.	1

**Описание материально-технического обеспечения образовательной деятельности:**

**Библиографический список методических и учебных пособий, используемых в образовательном процессе:**

Программы специальных (коррекционных) образовательных учреждений VIII вида подготовительный и 1-4 классы под редакцией В.В.Воронковой: 8-е издание - М.: «Просвещение», 2013.

**Оборудование и приборы:**

музыкальный центр.

**Учебно-практическое оборудование:**

комплект элементарных музыкальных инструментов:

бубен;

ритмические палочки;

ложки (музыкальные ложки);

театральный реквизит (костюмы, обручи, гимнастические палки, коврики, платочки, флажки и пр.).



**Министерство образования и науки Алтайского края**

Краевое государственное бюджетное общеобразовательное учреждение  
для обучающихся, воспитанников с ограниченными возможностями здоровья  
«Барнаульская общеобразовательная школа – интернат № 5»

Рассмотрено  
на заседании МО  
учителей начальных классов  
протокол № 1  
«24» августа 2023 г.  
Руководитель МО  
\_\_\_\_\_ А.С. Лосева

Утверждено  
Приказом директора КГБОУ  
«Барнаульская общеобразовательная  
школа- интернат №5»  
«31»августа 2023 г.  
Приказ № 55

Согласовано  
Заместитель  
директора по УВР  
\_\_\_\_\_  
«» августа 2023 г.

**Рабочая программа  
учебного предмета  
«Русский язык»  
(вариант 1)  
2 класса  
на 2023-2024 учебный год**

Разработчик рабочей программы:  
Паршина О.А.,  
учитель начальных классов

### **Пояснительная записка**

Рабочая программа по учебному предмету «Русский язык» разработана на основе:

Федерального государственного образовательного стандарта образования обучающихся с умственной отсталостью (интеллектуальными нарушениями), утвержденный приказом Министерства образования и науки РФ № 1599 от 19 декабря 2014 г.

Федеральной адаптированной основной образовательной программы обучающихся с умственной отсталостью (интеллектуальными нарушениями), утвержденной приказом Министерства просвещения России от 24.11.2022г. № 1026.

Адаптированной основной общеобразовательной программы образования обучающихся с легкой умственной отсталостью (интеллектуальными нарушениями) (вариант 1) КГБОУ «Барнаульская общеобразовательная школа - интернат №5».

Учебного плана образовательной организации.

#### **Учебно-методические комплексы:**

Якубовская Э.В., Русский язык. 2 класс, учебник для общеобразовательных организаций, реализующих адаптированные основные общеобразовательные программы. В 2-х ч. /Э.В. Якубовская, Я. Е. Коршунова. – М.: Просвещение, 2018

#### **Цели и задачи обучения и коррекции**

Основная цель обучения русскому языку детей с умственной отсталостью заключается в создании условий для максимального удовлетворения особых образовательных потребностей обучающихся, обеспечивающих усвоение ими социального и культурного опыта, подготовки их к жизни в современном обществе.

#### **Задачи:**

##### **образовательные:**

формирование элементарных навыков грамотного письма.

Обучение способности последовательно и правильно излагать свои мысли в устной и письменной форме.

##### **Коррекционно-развивающие:**

расширение и обогащение словарного запаса учащихся.

Развитие мышления.

Развитие показательной деятельности учащихся.

##### **Воспитательные:**

установление доверительных отношений между учителем и его учениками, способствующих позитивному восприятию учащимися требований и просьб учителя, привлечению их внимания к обсуждаемой на уроке информации, активизации их познавательной деятельности.

#### **Ценностные ориентиры содержания учебного предмета**

Русский язык как учебный предмет является ведущим, так как от его усвоения во многом зависит успешность всего обучения в образовательной организации. Практическая и коррекционная направленность обучения языку обуславливает его специфику. Все знания обучающихся, получаемые ими в основном при выполнении упражнений, являются практически значимыми для их социальной адаптации и реабилитации. Необходимость коррекции познавательной и речевой деятельности обучающихся с умственной отсталостью (интеллектуальными нарушениями) обусловлена трудностями овладения ими русской (родной) фонетикой, графикой и орфографией, своеобразием их общего и речевого развития, имеющихся психофизических функций.

Обучающиеся с умственной отсталостью (интеллектуальными нарушениями) в большинстве случаев начинают говорить значительно позже, чем их нормально развивающиеся сверстники; период их дошкольной речевой практики более короткий. Процесс овладения речью у обучающихся этой категории существенно затруднен вследствие неполноценности их психического развития. В результате к началу обучения

образовательной организации они не достигают такого уровня речевого развития, который обеспечивал бы успешное освоение знаний и навыков в области языка.

### **Основные направления коррекционной работы**

Развитие артикуляционной моторики.

Формирование умения работать по словесной инструкции, алгоритму.

Развитие высших психических функций.

Коррекция нарушений эмоционально-личностной сферы.

Развитие речи, владение техникой речи.

Расширение представлений об окружающем мире и обогащение словаря.

Коррекция индивидуальных пробелов в знаниях, умениях, навыках.

### **Общая характеристика организации учебного процесса**

#### **Технологии:**

разно уровневый и дифференцированный подход;

здоровьесберегающие;

игровые;

личностно-ориентированные;

информационно-коммуникативные.

#### **Методы:**

1. Методы организации и осуществления учебно-воспитательной и познавательной деятельности:

словесные методы (беседа, объяснение);

практический метод;

наглядные методы (иллюстрация, демонстрация, наблюдения учащихся);

работа с учебником.

2. Методы стимулирования и мотивации учебной деятельности:

методы стимулирования мотивов интереса к учению (познавательные игры, учебные дискуссии, занимательность, создание ситуации новизны, ситуации успеха);

методы стимулирования мотивов старательности (убеждение, приучение, поощрение, требование).

3. Методы контроля и самоконтроля учебной деятельности:

устные или письменные методы контроля;

фронтальные, групповые или индивидуальные;

итоговые и текущие.

#### **Формы обучения:**

урок;

фронтальная работа;

индивидуальная работа;

работа в парах и группах;

коллективная работа.

#### **Виды деятельности:**

слушание объяснений учителя;

слушание и анализ объяснений учащихся;

овладение организационными учебными умениями;

выполнение простых поручений по словесному заданию, внятное выражение своих просьб и желаний;

разучивание стихотворений с голоса учителя;

пересказывание с помощью учителя и по опорам;

составление предложений по опоре;

наблюдение за демонстрациями учителя;

самостоятельная работа с учебником;

работа с раздаточным материалом;

выделение в тексте основных положений;

исследовать (наблюдать, сравнивать, сопоставлять);

составление предложений.

## Место учебного предмета в учебном плане

Учебный предмет «Русский язык» входит в образовательную область «Язык и речевая практика» и является обязательной частью учебного плана.

Программа составлена на 1 год. Базисный учебный план предполагает 105 часов на изучение предмета (3 часа в неделю), поэтому авторская программа расширена резервными уроками со 105 до 136 часов.

Предусмотрено 10 контрольных работ.

### Личностные и предметные результаты освоения учебного предмета

Программа формирования базовых учебных действий, обучающихся с умственной отсталостью (интеллектуальными нарушениями) (далее – БУД) реализуется в процессе всего школьного обучения и конкретизирует требования Стандарта к личностным и предметным результатам освоения АООП.

Программа строится на основе деятельностного подхода к обучению и позволяет реализовывать коррекционно-развивающий потенциал образования школьников с умственной отсталостью (интеллектуальными нарушениями).

Базовые учебные действия — это элементарные и необходимые единицы учебной деятельности, формирование которых обеспечивает овладение содержанием образования обучающимися с умственной отсталостью. БУД не обладают той степенью обобщенности, которая обеспечивает самостоятельность учебной деятельности и ее реализацию в изменяющихся учебных и внеучебных условиях. БУД формируются и реализуются только в совместной деятельности педагога и обучающегося.

БУД обеспечивают становление учебной деятельности ребенка с умственной отсталостью в основных ее составляющих: познавательной, регулятивной, коммуникативной, личностной.

Основная цель реализации программы формирования БУД состоит в формировании основ учебной деятельности учащихся с легкой умственной отсталостью (интеллектуальными нарушениями), которые обеспечивают его подготовку к самостоятельной жизни в обществе и овладение доступными видами профильного труда.

Задачами реализации программы являются:

формирование мотивационного компонента учебной деятельности;

овладение комплексом базовых учебных действий, составляющих операционный компонент учебной деятельности;

развитие умений принимать цель и готовый план деятельности, планировать знакомую деятельность, контролировать и оценивать ее результаты в опоре на организационную помощь педагога.

Для реализации поставленной цели и соответствующих ей задач необходимо:

определить функции и состав базовых учебных действий, учитывая психофизические особенности и своеобразие учебной деятельности обучающихся;

определить связи базовых учебных действий с содержанием учебных предметов.

На уроках «Русского языка» формируются следующие БУД:

Личностные базовые учебные действия	осознание себя как ученика, заинтересованного посещением школы; способность к осмыслению социального окружения и социальной роли ученика; самостоятельность в выполнении учебных заданий; самостоятельность в выполнении поручений; стремление к безопасному поведению в природе и обществе
Регулятивные базовые учебные действия	самостоятельно организовывать своё рабочее место; элементарным умениям самостоятельного выполнения работ; элементарной самооценке результатов своей деятельности; воспринимать предложения и оценку учителей, товарищей, родителей
Познавательные базовые учебные действия	ориентироваться в учебнике; отвечать на простые вопросы учителя, находить нужную

	информацию в учебнике; выполнять действия анализа, сравнения, классификации, обобщения на основе наглядно-образного мышления; делать элементарные выводы под руководством учителя; использовать повторение при запоминании
Коммуникативные базовые учебные действия	высказывать свое мнение при обсуждении задания; работать индивидуально, в паре; участвовать в диалоге, слушать и понимать речь других; читать вслух тексты учебников, понимать прочитанное

В процессе необходимо осуществлять мониторинг всех групп БУД, который будет отражать индивидуальные достижения обучающихся и позволит делать выводы об эффективности проводимой в этом направлении работы.

### **Планируемые результаты освоения обучающимися программы учебного предмета**

Результаты освоения обучающимися с умственной отсталостью АООП образования, обучающихся с умственной отсталостью (интеллектуальными нарушениями) оцениваются как итоговые на момент завершения общего образования.

Предметные результаты освоения АООП образования, обучающихся с умственной отсталостью (интеллектуальными нарушениями) включают освоенные обучающимися знания и умения, специфичные для каждой образовательной области, готовность их применения.

АООП определяет два уровня овладения предметными результатами: минимальный и достаточный.

Достаточный уровень освоения предметных результатов не является обязательным для всех обучающихся.

Минимальный уровень является обязательным для всех обучающихся с умственной отсталостью (интеллектуальными нарушениями). Отсутствие достижения этого уровня по отдельным предметам не является препятствием к продолжению обучения по данному варианту программы. В случае, если обучающийся не достигает минимального уровня по всем или большинству учебных предметов, то по рекомендации медико-психолого-педагогической комиссии и с согласием родителей (законных представителей) образовательная организация может перевести обучающегося на обучение по индивидуальному плану или на вариант 2 образовательной программы.

Минимальный уровень	Достаточный уровень
различение гласных и согласных звуков и букв; различение ударных и безударных гласных звуков; различение оппозиционных согласных по звонкости-глухости, твердости-мягкости; списывание по слогам и целыми словами с рукописного и печатного текста с орфографическим проговариванием; обозначение мягкости и твердости согласных звуков на письме гласными буквами и буквой Ъ (после предварительной отработки). деление слов на слоги для переноса; запись под диктовку слов и коротких предложений (2-4 слова) с изученными орфограммами; дифференциация и подбор слов, обозначающих предметы, действия, признаки	различение звуков и букв; характеристика гласных и согласных звуков с опорой на образец и опорную схему; списывание рукописного и печатного текста целыми словами с орфографическим проговариванием; запись под диктовку коротких текстов. (13-15 слов). дифференциация и подбор слов, обозначающих предметы, действия, признаки; выделение из текста предложений на заданную тему; деление слов на слоги для переноса

Личностные результаты освоения ФАООП УО (вариант 1) образования включают индивидуально-личностные качества и социальные (жизненные) компетенции обучающегося, социально значимые ценностные установки.

К личностным результатам освоения ФАООП УО (вариант 1) относятся:

осознание себя как гражданина России; формирование чувства гордости за свою Родину; воспитание уважительного отношения к иному мнению, истории и культуре других народов; сформированность адекватных представлений о собственных возможностях, о насущно необходимом жизнеобеспечении; овладение начальными навыками адаптации в динамично изменяющемся и развивающемся мире; овладение социально-бытовыми навыками, используемыми в повседневной жизни; владение навыками коммуникации и принятыми нормами социального взаимодействия, в том числе владение вербальными и невербальными коммуникативными компетенциями, использование доступных информационных технологий для коммуникации; способность к осмыслению социального окружения, своего места в нем, принятие соответствующих возрасту ценностей и социальных ролей; принятие и освоение социальной роли обучающегося, проявление социально значимых мотивов учебной деятельности; сформированность навыков сотрудничества с взрослыми и сверстниками в разных социальных ситуациях; способность к осмыслению картины мира, ее временно-пространственной организации; формирование целостного, социально ориентированного взгляда на мир в его органичном единстве природной и социальной частей; воспитание эстетических потребностей, ценностей и чувств; развитие этических чувств, проявление доброжелательности, эмоционально-нравственной отзывчивости и взаимопомощи, проявление сопереживания к чувствам других людей; сформированность установки на безопасный, здоровый образ жизни, наличие мотивации к творческому труду, работе на результат, бережному отношению к материальным и духовным ценностям; проявление готовности к самостоятельной жизни.

Предметные результаты освоения ФАООП УО (вариант 1) образования включают освоенные обучающимися знания и умения, специфичные для каждой предметной области, готовность их применения. Предметные результаты обучающихся с легкой умственной отсталостью не являются основным критерием при принятии решения о переводе обучающегося в следующий класс, но рассматриваются как одна из составляющих при оценке итоговых достижений.

АООП определяет личностные результаты овладения учебным предметом:

положительное отношение и интерес к урокам развитие речи на основе предметов и явлений окружающей действительности; обогащение словаря учащегося; элементарные умения самостоятельного выполнения работ и осознание ответственности за проделанную работу; осознание важности учёбы и познания нового (мотивация к учению); уважение семейных ценностей, понимание необходимости бережного отношения к природе, к своему здоровью и здоровью других людей; ориентация в нравственном содержании и смысле как собственных поступков, так и поступков окружающих людей.

### **Содержанием учебногo курса**

#### **Повторение**

Звуки и буквы. Соотношение звука и буквы, различение звуков и букв. Буквы, сходные по начертанию, их различение.

Наша речь. Слово, слог как часть слова, предложение, текст.

Слова, отличающиеся одним звуком, последовательностью и количеством звуков в слове. Слова со стечением согласных. Составление предложений из двух-трех слов.

#### Фонетика.

Гласные и согласные. Согласные твердые и мягкие. Согласные глухие и звонкие. Ударение. Гласные ударные и безударные.

#### Графика.

Обозначение мягкости согласных на письме буквами ь, е, и, ю, я. Разделительный ь.

#### Слово.

Слова, обозначающие название предметов. Различение слова и предмета. Слова-предметы, отвечающие на вопрос кто? и что? расширение круга слов, обозначающих фрукты, овощи, мебель, транспорт, явления природы, растения, животных. Слова с уменьшительно-ласкательными суффиксами.

Слова, обозначающие название действий. Различение действия и его названия. Название действий по вопросам что делает? что делают? Согласование слов-действий со словами-предметами.

Предлог.

Предлог как отдельное слово (в, из, на, у, с). Раздельное написание предлога со словами.

Имена собственные.

Большая буква в именах, фамилиях, отчествах, кличках животных.

Правописание.

Правописание сочетаний шипящих с гласными.

#### Предложение

Смысловая законченность предложения. Признаки предложения. Оформление предложения в устной и письменной речи. Составление предложений с опорой на сюжетную картину, по вопросам.

#### Развитие речи.

Составление подписей к картинкам. Различение текста и «не текста». Коллективное составление коротких рассказов после предварительного разбора.

№ п/п темы	Наименование разделов и тем	Всего часов	В том числе			
			Уроков	Практических	Контр-рольных	Примерное количество часов на самостоятельные работы обучающихся
1	Повторение.	10	9		1	
2	Звуки и буквы	58	52	2	4	
3	Слово	36	32	2	2	
4	Предложение.	17	15	1	1	
5	Повторение.	15	13		2	
	Итого	<b>136</b>	<b>121</b>	<b>5</b>	<b>10</b>	

#### Тематическое планирование

№ п/п	№ раздела	Тема	Кол-во часов
1. Повторение 10 ч.			
1	1.1	Выделение звука и буквы в слове.	1
2	1.2	Выделение звука и буквы в слове. Игра «Произнеси своё имя»	1

3	1.3	Предмет и слово, называющее предмет.	1
4	1.4	Правила записи предложения.	1
5	1.5	Правила записи предложения. Письмо по памяти.	1
6	1.6	Предложение и его схема.	1
7	1.7	Распространение предложений.	1
8	1.8	Составление предложений с данным словом.	1
9	1.9	Контрольная работа (входной срез).	1
10	1.10	Работа над ошибками. Повторение по теме «Соотнесение звука и буквы».	1
2. Звуки и буквы 58 ч.			
11	2.1.	Гласные звуки и буквы.	1
12	2.2.	Гласные звуки и буквы. Картинный диктант.	1
13	2.3	Согласные звуки и буквы.	1
14	2.4	Слова, которые различаются одним звуком.	1
15	2.5	Слова, которые различаются одним звуком. Письмо по памяти.	1
16	2.6	Слова, различаются количеством звуков.	1
17	2.7	Слова, различаются последовательностью звуков.	1
18	2.8	Контрольное списывание. Слова, различаются последовательностью звуков.	1
19	2.9	Ударение в словах.	1
20	2.10	Выделение ударного гласного в слове.	1
21	2.11	Слог. Деление слов на слоги.	1
22	2.12	Гласные в образовании слогов.	1
23	2.13	Письмо по памяти. Гласные в образовании слогов.	1
24	2.14	Деление слов со звуками и – й на слоги.	1
25	2.15	Слогообразующая роль гласных.	1
26	2.16	Перенос слов по слогам.	1
27	2.17	Перенос слов по слогам. Картинный диктант.	1
28	2.18	Контрольный диктант по теме: «Слово. Слог».	1
29	2.19	Работа над ошибками.	1
30	2.20	Различение б-п.	1
31	2.21	Различение в-ф.	1
32	2.22	Контрольная работа за I четверть.	1
33	2.23	Работа над ошибками.	1
34	2.24	Различение в-ф. Письмо по памяти.	1
35	2.25	Различение г-к.	1
36	2.26	Различение д-т.	1
37	2.27	Различение ж-ш.	1
38	2.28	Различение з-с.	1
39	2.29	Различение звонких и глухих согласных.	1
40	2.30	Различение звонких и глухих согласных.	1
41	2.31	Шипящие согласные.	1
42	2.32	Свистящие согласные.	1
43	2.33	Различение шипящих и свистящих согласных.	1
44	2.34	Различение шипящих и свистящих согласных.	1
45	2.35	Буква Е в начале слова или слога.	1
46	2.36	Буква Ё в начале слова или слога.	1
47	2.37	Буква Ё в начале слова или слога.	1
48	2.38	Буква Ю в начале слова или слога.	1
49	2.39	Буква Ю в начале слова или слога. Письмо по памяти.	1
50	2.40	Буква Я в начале слова или слога.	1



51	2.41	Буквы Е, Ё, Ю, Я в начале слова или слога.	1
52	2.42	Буквы Е, Ё, Ю, Я в начале слова или слога. Картинный диктант.	1
53	2.43	Гласные <i>ы</i> – <i>и</i> после твёрдых и мягких согласных.	1
54	2.44	Гласные <i>о</i> – <i>ё</i> после твёрдых и мягких согласных.	1
55	2.45	Гласные <i>у</i> – <i>ю</i> после твёрдых и мягких согласных.	1
56	2.46	Гласные <i>еа</i> – <i>я</i> после твёрдых и мягких согласных.	1
57	2.47	Гласная <i>е</i> после мягких согласных.	1
58	2.48	Различие твёрдых и мягких согласных.	1
59	2.49	Диктант по теме: «Твёрдые и мягкие согласные».	1
60	2.50	Различие твёрдых и мягких согласных.	1
61	2.51	Работа над ошибками. Твёрдые и мягкие согласные.	1
62	2.52	Буква Ъ для обозначения мягкости согласных на конце слова.	1
63	2.53	Контрольная работа за II четверть.	1
64	2.54	Работа над ошибками. Повторение по теме «Буква Ъ для обозначения мягкости согласных на конце слова».	1
65	2.55	Письмо слов с мягкими согласными на конце.	1
66	2.56	Письмо слов с мягкими согласными на конце. Письмо по памяти.	1
67	2.57	Различие твёрдых и мягких согласных на конце слова.	1
68	2.58	Различие слов с твёрдыми и мягкими согласными на конце. Контрольное списывание.	1
3. Слово 36 ч.			
69	3.1	Дидактическая игра «Назови пропущенную букву». Словарный диктант.	1
70	3.2	Предмет и его название.	1
71	3.3	Название предметов, отвечающих на вопрос что?	1
72	3.4	Название предметов, отвечающих на вопрос что? Письмо по памяти.	1
73	3.5	Название частей предмета.	1
74	3.6	Различие сходных предметов и их названий.	1
75	3.7	Различие сходных предметов и их названий.	1
76	3.8	Контрольное списывание по теме «Различие сходных предметов и их названий».	1
77	3.9	Работа над ошибками. Повторение по теме «Различие сходных предметов и их названий».	1
78	3.10	Обобщающие слова для групп однородных предметов.	1
79	3.11	Названия предметов, отвечающих на вопрос кто?	1
80	3.12	Обобщающие слова для групп однородных предметов.	1
81	3.13	Слова, отвечающие на вопросы кто? что?	1
82	3.14	Картинный диктант. Слова, отвечающие на вопросы кто? что?	1
83	3.15	Слова, обозначающих один и несколько одинаковых предметов.	1
84	3.16	Большая буква в именах людей.	1
85	3.17	Большая буква в именах и фамилиях людей.	1
86	3.18	Большая буква в кличках животных.	1
87	3.19	Большая буква в именах и фамилиях людей, кличках животных.	1
88	3.20	Действие и его название. Названия действий, отвечающих	1

		на вопрос: что делает?	
89	3.21	Названия действий, отвечающих на вопрос: что делают?	1
90	3.22	Подбор названий действий к названиям предметов.	1
91	3.23	Подбор названий действий к названиям предметов. «Кто как передвигается? »	1
92	3.24	Различение названий действий по вопросам.	1
93	3.25	Различение названий предметов и названий действий по вопросам.	1
94	3.26	Различение названий предметов и названий действий по вопросам.	1
95	3.27	Контрольный диктант «Слова, обозначающие действия».	1
96	3.28	Работа над ошибками. Различение названий предметов и названия действий по вопросам.	1
97	3.29	Предлоги. Предлог как отдельное слово.	1
98	3.30	Употребление предлогов в предложении.	1
99	3.31	Употребление предлогов в предложении. Письмо по памяти.	1
100	3.32	Слова с непроверяемыми гласными. Выделение «трудной» гласной в словах.	1
101	3.33	Написание гласных в словах- родственниках.	1
102	3.34	Контрольная работа за III четверть.	1
103	3.35	Написание гласных в словах- родственниках.	1
104	3.36	Работа над ошибками. Повторение по теме «Родственные слова».	1
4. Предложение 17 ч.			
105	4.1	Выделение предложения из текста.	1
106	4.2	Правила записи предложения.	1
107	4.3	Контрольное списывание. Правила записи предложения.	1
108	4.4	Предложение и его схема.	1
109	4.5	Различение набора слов и предложения.	1
110	4.6	Порядок слов в предложении.	1
111	4.7	Порядок слов в предложении.	1
112	4.8	Завершение начатого предложения.	1
113	4.9	Завершение начатого предложения. Картинный диктант.	1
114	4.10	Составление предложений по предметной картинке.	1
115	4.11	Составление предложений по предметной картинке.	1
116	4.12	Составление предложений по сюжетной картинке.	1
117	4.13	Составление предложений по сюжетной картинке.	1
118	4.14	Диктант по теме «Предложение».	1
119	4.15	Предложения вопросы и предложения ответы.	1
120	4.16	Предложения вопросы и предложения ответы. Письмо по памяти.	1
121	4.17	Работа над ошибками. Составление и выделение предложений	1
5. Повторение 19 ч.			
122	5.1	Дидактическая игра «Повтори слова по буквам». Словарный диктант.	1
123	5.2	Звонкие и глухие согласные.	1
124	5.3	Звонкие и глухие согласные. Картинный диктант.	1
125	5.4	Твёрдые и мягкие согласные.	1
126	5.5	Твёрдые и мягкие согласные. Письмо по памяти.	1
127	5.6	Мягкий знак на конце слова.	1

128	5.7	Мягкий знак на конце слова. Контрольное списывание.	1
129	5.8	Название предметов	1
130	5.9	Название предметов.	1
131	5.10	Контрольная работа за год.	1
132	5.11	Работа над ошибками.	1
133	5.12	Название действий.	1
134	5.13	Название действий. Картинный диктант.	1
135	5.14	Предложение. Письмо по памяти.	1
136	5.15	Составление предложений по картинкам.	1

### **Описание материально – технического обеспечения образовательной деятельности**

Список методических и учебных пособий:

1. Якубовская Э. В. Русский язык. 2 класс, учебник для общеобразовательных организаций, реализующих адаптированные основные общеобразовательные программы. В 2-х ч. / Э.В Якубовская, Я. Е. Коршунова. – М.: Просвещение, 2018
2. Якубовская Э. В. Русский язык. Методические рекомендации. 1 - 4 классы: учеб. пособие для общеобразоват. организаций, реализующих адаптированные основные общеобразоват. программы. / Э. В. Якубовская. – М. «Просвещение», 2017.

Интернет-ресурсы: <http://nsportal.ru/>

Оборудование, приборы:

Оборудование для мультимедийных демонстраций (проектор, компьютер).

Презентации по изучаемым темам курса.

Дидактический материал:

Наглядный материал и игры по следующим темам:

гласные и согласные;  
свистящие и шипящие согласные;  
деление слов на слоги;  
составление слов из слогов;  
йотированные гласные в начале слова;  
парные согласные;  
твердые и мягкие согласные;  
слова-названия предметов;  
слова-названия действий;  
предлоги;  
словарные слова в картинках.

## **Приложение 2**

### **2 класс**

#### **Русский язык**

Программные требования к знаниям и умениям учащихся

Учащиеся должны уметь:

- анализировать слова по звуковому составу, различать звуки гласные и согласные, согласные звонкие и глухие, р-л, свистящие и шипящие, аффрикаты, твердые и мягкие на слух, в произношении, написании;
- списывать по слогам с рукописного и печатного текста;
- писать под диктовку слова, написание которых не расходится с произношением, простые по структуре предложения, текст после предварительного анализа;
- писать предложения с заглавной буквы, в конце предложения ставить точку;
- составлять по заданию предложения, выделять предложения из речи и текста.

### **Контрольная работа по русскому языку. Входной срез**

*Цель работы:* проверить умения:

- различать звуки на слух и обозначать их буквами;
- анализировать слова по звуковому и буквенному составу, классифицировать их;
- списывать строчные и прописные буквы;
- составлять предложение с опорным словом и схему предложения.

#### **I вариант**

1. Напиши буквы под диктовку:

А Т У Д В О Ж Л М З

2. Спиши:

В саду растут вишни и малина. Дети собирают плоды.

(9 слов)

Составь схему первого предложения.

3. Сделай звуковой анализ слова *малина*.

4\*. Спиши слова и вставь пропущенные буквы:

К...рица, бел...а, вол...

Какое слово лишнее? Подчеркни.

#### **II вариант**

1. Напиши буквы под диктовку:

А Т У Д В О Ж Л М З

2. Спиши слова:

Сахар, хлеб, тарелка, слива.

В слове *сахар* поставь ударение, раздели его на слоги.

3. Составь предложение со словом *хлеб*. Запиши его графически.

#### **III вариант**

1. Напиши буквы под диктовку:

А Т У О Л М З

2. Спиши слова:

КОШКА, ЛИСА, КОРОВА.

Подчеркни лишнее слово, определи в нём количество букв.

3. Составь графическую схему предложения: Наступила золотая осень.

#### **Контрольный диктант по теме «Слово. Слог»**

*Цель работы:* выявить уровень сформированности знаний, умений и навыков, обучающихся по пройденной теме.

Запиши под диктовку предложения:

На крыльце котенок Пушок. Лена кормит его. Котенок играет с ниточкой.

(11 слов)

**Задания:**

1. Составить схему первого предложения.

2. Разделить на слоги слова: кормит, играет, Лена.

#### **Контрольная работа по русскому языку за I четверть**

*Цель работы:* проверить умения:

- записывать слова по слуху;
- различать звуки на слух и в произношении;
- анализировать слова по слоговому составу;
- писать строчные и прописные буквы;
- составлять схему предложения;
- различать твёрдые и мягкие согласные;
- правильно оформлять предложение (большая буква, точка).

#### **I вариант**

Запиши под диктовку предложения:

Утром в городе началась гроза. У Шурика болит голова. В нашем лесу живут волки.

(14 слов)

**Задания:**

1. Подчеркни в словах мягкие согласные.
2. Составь схему третьего предложения.
3. Раздели слова на слоги во втором предложении, поставь ударение.

**II вариант**

Запиши под диктовку предложения:

У рожи была ива. Не руби эту иву. Эта ива наша.

(11 слов)Л.Н. Толстой

**Задания:**

1. Подчеркни в словах твёрдые согласные.
2. Составь схему третьего предложения.
3. Раздели слова на слоги во втором предложении.

**III вариант**

Запиши под диктовку предложения:

Папа купил детям игрушки. Миша и Ната рады.

(8 слов)

**Задания:**

1. Подчеркни в словах гласные.
2. Составь схему первого предложения.
3. Поставь ударение во втором предложении.

**Контрольный диктант по теме «Твердые и мягкие согласные»**

*Цель работы:* выявить уровень сформированности знаний, умений и навыков, обучающихся по пройденной теме.

**I вариант**

Мы играем.

У нас игрушки. У Любы юла. У Нюры труба. Нюра трубит. Юра поёт песню. (14 слов)

**Задания:**

1. Подчеркнуть твердые согласные во втором предложении.
2. Подчеркнуть мягкие согласные в четвертом предложении.

**II вариант**

Зимой.

Была зима. Лена гуляла. Щёки у Лены красные. Руки тёплые. (10 слов)

**Задания:**

1. Подчеркнуть мягкие согласные в третьем предложении.
2. Подчеркнуть твердые согласные во втором предложении.

**Контрольная работа по русскому языку за II четверть**

*Цель работы:* проверить знания:

– правил написании букв *е, ю, я, ё*;

проверить умения:

– писать под диктовку слова с буквами *е, ё, ю, я*;

- составлять схему предложения;

- делить слова на слоги;

- ставить в словах ударение;

- правильно оформлять предложение (большая буква, точка).

**I вариант**

Диктант

Юля и Зоя гуляли на поляне. Они рвали землянику. Ягоды были спелые и вкусные.

(14 слов)

Слова для справок: земляника.

**Задания:**

1. Подчеркни слова, в которых есть буквы *ю, я, е, ё*.
2. Раздели на слоги слова во втором предложении. Поставь ударение.

3. Составь схему третьего предложения.

### II вариант

Диктант

Мы ехали на поезде. Заяц ел капусту.

(7 слов)

**Задания:**

1. Подчеркни в словах буквы *е, я*.
2. Раздели на слоги слова *заяц, капуста, ехали, поезд*. Поставь в словах ударение.

### III вариант

Диктант

У Юли юла. У Лёни зелёная ёлка.

(7 слов)

**Задания:**

1. Подчеркни красным карандашом буквы в словах *ё, ю, я, е*.
2. Раздели на слоги слова *Юля, ёлка*. Поставь в словах ударение.

### Контрольный диктант по теме «Слова, обозначающие действия»

*Цель работы:* выявить уровень сформированности знаний, умений и навыков, обучающихся по пройденной теме.

Диктант

Дома.

Дома тихо. Дети делают уроки. Юра читает букварь. Лена и Наташа пишут. Толя чертит карту.

(15 слов)

**Задания:**

Подчеркни слова, обозначающие действия.

### Контрольная работа по русскому языку за III четверть

*Цель работы:* проверить знания:

- правописания большой буквы в именах людей и кличках животных;
- проверить умения:
  - писать под диктовку слова;
  - правильно оформлять предложение (большая буква, точка);
  - писать под диктовку словарные слова и списывать слова с печатного образца, вставляя пропущенные буквы;
  - определять слова, обозначающие действия и предметы;
  - составлять схемы предложений.

### I вариант

Диктант

Петя и Миша плавают по реке на лодке. Они поют песни, ловят рыбу. На берегу ждёт пёс Шарик.

(18 слов)

Слова для справок: ждёт.

**Задания:**

1. Подчеркни слова, обозначающие действия.
2. Составь схему третьего предложения.

### II вариант

Диктант

Оля ставит на стол посуду. Кот Пушок сидит у стола.

(10 слов)

**Задания:**

1. Подчеркни слова, обозначающие действия.
2. Запиши под диктовку словарные слова *корова, молоко, ворона*.

### III вариант

Диктант

Во дворе ребята. Они сажают кусты и цветы.

(8 слов)

#### Задания:

1. Подчеркни слова, обозначающие предметы.
2. Спиши словарные слова (печатный образец), вставляя пропущенные буквы

*К...РОВА, М...Л...КО, В...Р...НА*

### Контрольный диктант по теме «Предложение»

*Цель работы:* выявить уровень сформированности знаний, умений и навыков, обучающихся по пройденной теме.

Диктант.

Семья.

Вечером все были дома. Папа читал книгу. Мама вязала. Юра учил уроки. Сестра Аня играла. Кот Мурзик катал клубок. (19 слов)

#### Задания:

1. Вставить пропущенные буквы, выделить ударные:

**К...р...ндаш, л...пата, вет...р, ул...ца, т...традь, м...л...ко.**

2. Составить предложение из слов:

**деревья, Школьники, во, сажают, дворе.**

### III вариант

Списывание.

С...бака Лайка сторож...т дом. К...рова Бурёнка даёт м...локо.

#### Задания:

1. Вставить буквы.
2. Подчеркнуть первую букву в каждом предложении.

### Контрольная работа по русскому языку за IV четверть

*Цель работы:* проверить умения:

- записывать слова по слуху;
- различать звуки на слух и в произношении;
- различать твёрдые и мягкие согласные;
- правильно оформлять предложение (большая буква, точка).

Диктант

С полки упал ключ. Пёс Троль принёс ключ деду Игнату. Тролю дали сушку.

#### Задания:

1. Составь схему первого предложения.
2. Подчеркнуть имена собственные

### III вариант

Упал ключ. Пёс принёс ключ деду. Псу дали сушку.

*Задания:* Составь схему третьего предложения.

### Контрольная работа по русскому языку за год

*Цель работы:* проверить умения:

- писать слова по слуху;
- правильно оформлять предложение (большая буква, точка);
- анализировать слова по звуковому составу;
- делить слова на слоги и ставить ударение;
- выделять предлоги в предложении.

### I вариант

Диктант

### Новый друг

Зайка брёл уныло по лесу. Под кустом жила улитка. Она позвала зайчишку в гости. Она угостила его вкусными листочками. Зайка был рад.

(24 слова)

Слова для справок: угостила.

#### **Задания:**

1. Подчеркни предлоги во всех предложениях.
2. Выполни звуковой анализ слова *улитка*.
3. Слова в третьем предложении раздели на слоги, поставь ударение в каждом слове.

### II вариант

Диктант

Дядя Петя купил мне удочку. Мы идём рыбачить на речку. Рядом бежит собака Жулька. Все ждут хорошего улова.

(18 слов)

Слова для справок: бежит, хорошего, Жулька.

#### **Задания:**

1. Определи количество слогов, букв и звуков в слове *Петя*.
2. В первом предложении подчеркни гласные буквы в словах. Поставь ударение.
3. Во втором предложении подчеркни предлог.

### III вариант

Диктант

Родители пришли с работы. Мама купила вкусный торт. Все будут пить чай.

(12 слов)

1. Определи количество слогов и букв в слове *чай*.
2. В первом предложении подчеркни гласные буквы в словах. Поставь ударение.





**Министерство образования и науки Алтайского края**

Краевое государственное бюджетное общеобразовательное учреждение  
для обучающихся, воспитанников с ограниченными возможностями здоровья  
«Барнаульская общеобразовательная школа – интернат № 5»

Рассмотрено  
на заседании МО  
учителей начальных классов  
протокол № 1  
«24» августа 2023 г.  
Руководитель МО  
\_\_\_\_\_ А.С. Лосева

Утверждено  
Приказом директора КГБОУ  
«Барнаульская общеобразовательная  
школа- интернат № 5»  
«31» августа 2023 г.  
Приказ № 55

Согласовано  
Заместитель  
директора по УВР  
\_\_\_\_\_  
«» августа 2023 г.

**Рабочая программа  
учебного предмета  
«Ручной труд»  
(вариант 1)  
2 класса  
на 2023-2024 учебный год**

Разработчик рабочей программы:  
Паршина О. А.,  
учитель начальных классов

Барнаул, 2023

### **Пояснительная записка**

Рабочая программа по учебному предмету «Ручной труд» разработана на основе:

Федерального государственного образовательного стандарта образования обучающихся с умственной отсталостью (интеллектуальными нарушениями), утвержденный приказом Министерства образования и науки РФ № 1599 от 19 декабря 2014 г.

Федеральной адаптированной основной образовательной программы обучающихся с умственной отсталостью (интеллектуальными нарушениями), утвержденной приказом Министерства просвещения России от 24.11.2022г. № 1026.

Адаптированной основной общеобразовательной программы образования обучающихся с легкой умственной отсталостью (интеллектуальными нарушениями) (вариант 1) КГБОУ «Барнаульская общеобразовательная школа - интернат №5».

Учебного плана образовательной организации.

### **Учебно-методические комплексы:**

Кузнецова Л. А. «Технология: Ручной труд: 2 класс». Учебник для общеобразовательных организаций, реализующих адаптированные основные общеобразовательные программы. ФГОС ОВЗ. Москва. Просвещение, 2018.

### **Цели и задачи обучения и коррекции**

Основная цель изучения данного предмета: всестороннее развитие личности обучающегося младшего возраста с умственной отсталостью (интеллектуальными нарушениями) в процессе формирования трудовой культуры и подготовки его к последующему профильному обучению в старших классах..

#### **Задачи:**

##### **образовательные:**

формирование представлений о гармоничном единстве природного и рукотворного мира и о месте в нём человека.

Сообщать элементарные знания по видам труда.

Формировать трудовые качества.

Формирование интереса к разнообразным видам труда.

Обучить доступным приемам труда.

Формировать организационные умения в труде - вовремя приходить в мастерскую, работать только на своем рабочем месте, правильно располагать на нем материалы и инструменты, убирать их по окончании работы, знать и выполнять правила внутреннего распорядка и безопасной работы, санитарно-гигиенические требования.

##### **Коррекционно-развивающие:**

развивать умения ориентироваться в задании (анализировать объект, условия работы).

Развивать умения предварительно планировать ход работы над изделием (устанавливать логическую последовательность изготовления поделки, определять приемы работы и инструменты, нужные для их выполнения).

Развивать умения контролировать свою работу (определять правильность действий и результатов, оценивать качество готовых изделий).

Коррекция нарушений познавательной деятельности: наблюдательности, воображения, речи, пространственной ориентировки.

Коррекция нарушений мелкой моторики рук.

##### **Воспитательные:**

воспитывать положительные качества личности ученика (трудолюбие, настойчивость, умение работать в коллективе и т.д.), уважение к людям труда.

Побуждать школьников соблюдать на уроке общепринятые нормы поведения, правила общения со старшими (учителями) и сверстниками (школьниками), принципы учебной дисциплины и самоорганизации.

### **Ценностные ориентиры содержания учебного предмета**

Рабочая программа по учебному предмету «Ручной труд» является в коррекционной школе одним из основных учебных предметов. Работа на уроках трудового обучения носит целенаправленный характер, способствует развитию самостоятельности учащихся при выполнении трудовых заданий, подготавливает их к общетехническому труду, который осуществляется на базе школьных мастерских. Уроки труда тесно связаны с уроками чтения и развития речи, рисования, математики. Изучение предмета способствует развитию созидательных возможностей личности, творческих способностей, формированию мотивации успеха и достижений на основе предметно-преобразующей деятельности.

Труд – это основа любых культурных достижений, один из главных видов деятельности в жизни человека.

Огромное значение придается ручному труду в развитии ребенка, так как в нем заложены неиссякаемы резервы развития его личности, благоприятные условия для его обучения и воспитания.

### **Основные направления коррекционной работы**

Развитие артикуляционной моторики.

Формирование умения работать по словесной инструкции, алгоритму.

Развитие высших психических функций.

Коррекция нарушений эмоционально-личностной сферы.

Развитие речи, владение техникой речи.

Расширение представлений об окружающем мире и обогащение словаря.

Коррекция индивидуальных пробелов в знаниях, умениях, навыках.

### **Общая характеристика организации учебного процесса**

#### **Технологии:**

разно уровневого и дифференцированного подхода;

здоровьесберегающие;

игровые;

личностно-ориентированные;

информационно-коммуникативные.

#### **Методы:**

1. Методы организации и осуществления учебно-воспитательной и познавательной деятельности:

словесные методы (беседа, объяснение);

практический метод;

наглядные методы (иллюстрация, демонстрация, наблюдения учащихся);

работа с учебником.

2. Методы стимулирования и мотивации учебной деятельности:

методы стимулирования мотивов интереса к учению (познавательные игры, учебные дискуссии, занимательность, создание ситуации новизны, ситуации успеха);

методы стимулирования мотивов старательности (убеждение, приучение, поощрение, требование).

3. Методы контроля и самоконтроля учебной деятельности:

устные или письменные методы контроля;

фронтальные, групповые или индивидуальные;

итоговые и текущие.

**Формы обучения:**

урок;  
фронтальная работа;  
индивидуальная работа;  
работа в парах и группах;  
коллективная работа.

**Виды деятельности:**

слушание объяснений учителя;  
слушание и анализ объяснений учащихся;  
овладение организационными учебными умениями;  
выполнение простых поручений по словесному заданию, внятное выражение своих просьб и желаний;  
разучивание стихотворений с голоса учителя;  
пересказывание с помощью учителя и по опорам;  
составление предложений по опоре;  
наблюдение за демонстрациями учителя;  
самостоятельная работа с учебником;  
работа с раздаточным материалом;  
выделение в тексте основных положений;  
исследовать (наблюдать, сравнивать, сопоставлять);  
составление предложений.

**Место учебного предмета в учебном плане**

Учебный предмет «Ручной труд» входит в образовательную область «Технологии» и является обязательной частью учебного плана.

Программа составлена на 1 год. Базисный учебный план предполагает 34 часа на изучение предмета (1 часа в неделю), поэтому авторская программа расширена резервными уроками с 34 до 68 часов.

**Личностные и предметные результаты освоения учебного предмета**

Программа формирования базовых учебных действий, обучающихся с умственной отсталостью (интеллектуальными нарушениями) (далее – БУД) реализуется в процессе всего школьного обучения и конкретизирует требования Стандарта к личностным и предметным результатам освоения АООП.

Программа строится на основе деятельностного подхода к обучению и позволяет реализовывать коррекционно-развивающий потенциал образования школьников с умственной отсталостью (интеллектуальными нарушениями).

Базовые учебные действия — это элементарные и необходимые единицы учебной деятельности, формирование которых обеспечивает овладение содержанием образования обучающимися с умственной отсталостью. БУД не обладают той степенью обобщенности, которая обеспечивает самостоятельность учебной деятельности и ее реализацию в изменяющихся учебных и внеучебных условиях. БУД формируются и реализуются только в совместной деятельности педагога и обучающегося.

БУД обеспечивают становление учебной деятельности ребенка с умственной отсталостью в основных ее составляющих: познавательной, регулятивной, коммуникативной, личностной.

Основная цель реализации программы формирования БУД состоит в формировании основ учебной деятельности учащихся с легкой умственной отсталостью (интеллектуальными нарушениями), которые обеспечивают его подготовку к самостоятельной жизни в обществе и овладение доступными видами профильного труда.

Задачами реализации программы являются:  
 формирование мотивационного компонента учебной деятельности;  
 овладение комплексом базовых учебных действий, составляющих операционный компонент учебной деятельности;  
 развитие умений принимать цель и готовый план деятельности, планировать знакомую деятельность, контролировать и оценивать ее результаты в опоре на организационную помощь педагога.

Для реализации поставленной цели и соответствующих ей задач необходимо:  
 определить функции и состав базовых учебных действий, учитывая психофизические особенности и своеобразие учебной деятельности обучающихся;  
 определить связи базовых учебных действий с содержанием учебных предметов.

Личностные базовые учебные действия	осознание себя как ученика, заинтересованного посещением школы, обучением, занятиями, как члена семьи, одноклассника, друга; способность к осмыслению социального окружения, своего места в нем; принятие соответствующих возрасту ценностей и социальных ролей; положительное отношение к окружающей действительности, готовность к организации взаимодействия с ней и эстетическому ее восприятию; самостоятельность в выполнении учебных заданий, поручений, договоренностей; понимание личной ответственности за свои поступки на основе представлений об этических нормах и правилах поведения в современном обществе; готовность к безопасному и бережному поведению в природе и обществе
Регулятивные базовые учебные действия	определять и формулировать цель деятельности на уроке с помощью учителя; проговаривать последовательность действий на уроке; учиться высказывать своё предположение (версию) на основе работы с иллюстрацией
Познавательные базовые учебные действия	ориентироваться в задании, планировать свою работу и намечать последовательность выполнения работы; отвечать на поставленные учителем вопросы по иллюстрации и образцу изделий; делать выводы в результате совместной работы класса и учителя
Коммуникативные базовые учебные действия	оформлять свои мысли в устной форме (на уровне предложения); слушать и понимать речь других; договариваться с одноклассниками совместно с учителем о правилах поведения и общения и следовать им; учиться работать в паре, группе выполнять различные роли (лидера, исполнителя)

В процессе необходимо осуществлять мониторинг всех групп БУД, который будет отражать индивидуальные достижения обучающихся и позволит делать выводы об эффективности проводимой в этом направлении работы.

### **Планируемые результаты освоения обучающимися программы учебного предмета**

Результаты освоения обучающимися с умственной отсталостью АООП образования, обучающихся с умственной отсталостью (интеллектуальными нарушениями) оцениваются как итоговые на момент завершения общего образования.

Предметные результаты освоения АООП образования, обучающихся с умственной отсталостью (интеллектуальными нарушениями) включают освоенные обучающимися знания и умения, специфичные для каждой образовательной области, готовность их применения.

АООП определяет два уровня овладения предметными результатами: минимальный и достаточный.

Достаточный уровень освоения предметных результатов не является обязательным для всех обучающихся.

Минимальный уровень является обязательным для всех обучающихся с умственной отсталостью (интеллектуальными нарушениями). Отсутствие достижения этого уровня по отдельным предметам не является препятствием к продолжению обучения по данному варианту программы. В случае, если обучающийся не достигает минимального уровня по всем или большинству учебных предметов, то по рекомендации медико-психолого-педагогической комиссии и с согласием родителей (законных представителей) образовательная организация может перевести обучающегося на обучение по индивидуальному плану или на вариант 2 образовательной программы.

Минимальный уровень	Достаточный уровень
<p><b>знание</b> правил организации рабочего места и умение самостоятельно его организовать в зависимости от характера выполняемой работы, (рационально располагать инструменты, материалы и приспособления на рабочем столе, сохранять порядок на рабочем месте); приемы работы с различными материалами названий инструментов, необходимых на уроках ручного труда, их устройства, правил техники безопасной работы с колющими и режущими инструментами; приемов работы с различными материалами (разметки деталей, выделения детали из заготовки, формообразования, соединения деталей, отделки изделия), используемые на уроках ручного труда;</p> <p><b>уметь:</b> анализировать объект, подлежащего изготовлению, выделение и название его признаков и свойств; определение способов соединения деталей с помощью педагога по плану;</p>	<p><b>знание</b> правил рациональной организации труда, включающих упорядоченность действий и самодисциплину; нахождение необходимой информации в материалах учебника, рабочей тетради; названий и некоторых свойств поделочных материалов, используемых на уроках ручного труда; знание и соблюдение правил их хранения, санитарно-гигиенических требований при работе с ними;</p> <p><b>уметь:</b> осознанный подбор материалов по их физическим, декоративно-художественным и конструктивным свойствам; отбор оптимальных и доступных технологических приемов ручной обработки в зависимости от свойств материалов и поставленных целей; экономное расходование материалов; составление самостоятельно или с</p>

<p>пользоваться доступными технологическими (инструкционными) картами; составлять стандартного (предметно-операционного) плана работы по пунктам со значительной помощью педагога; использовать некоторыми технологическими приемами ручной обработки материалов; использовать в работе доступных материалов (глиной и пластилином; природными материалами; бумагой и картоном; нитками и тканью; оценивать свою работу по критериям</p>	<p>незначительной помощью учителя плана работы над изделием; осуществление текущего самоконтроля выполняемых практических действий, и корректировка хода практической работы; оценка своих изделий (красиво, некрасиво, аккуратно, похоже на образец); выполнение общественных поручений по уборке класса/мастерской после уроков трудового обучения</p>
--	--

Личностные результаты освоения ФАООП УО (вариант 1) образования включают индивидуально-личностные качества и социальные (жизненные) компетенции обучающегося, социально значимые ценностные установки.

К личностным результатам освоения ФАООП УО (вариант 1) относятся:

осознание себя как гражданина России; формирование чувства гордости за свою Родину; воспитание уважительного отношения к иному мнению, истории и культуре других народов; сформированность адекватных представлений о собственных возможностях, о насущно необходимом жизнеобеспечении;

овладение начальными навыками адаптации в динамично изменяющемся и развивающемся мире;

овладение социально-бытовыми навыками, используемыми в повседневной жизни; владение навыками коммуникации и принятыми нормами социального взаимодействия, в том числе владение вербальными и невербальными коммуникативными компетенциями, использование доступных информационных технологий для коммуникации; способность к осмыслению социального окружения, своего места в нем, принятие соответствующих возрасту ценностей и социальных ролей;

принятие и освоение социальной роли обучающегося, проявление социально значимых мотивов учебной деятельности;

сформированность навыков сотрудничества с взрослыми и сверстниками в разных социальных ситуациях;

способность к осмыслению картины мира, ее временно-пространственной организации; формирование целостного, социально ориентированного взгляда на мир в его органичном единстве природной и социальной частей;

воспитание эстетических потребностей, ценностей и чувств;

развитие этических чувств, проявление доброжелательности, эмоционально-нравственной отзывчивости и взаимопомощи, проявление сопереживания к чувствам других людей;

сформированность установки на безопасный, здоровый образ жизни, наличие мотивации к творческому труду, работе на результат, бережному отношению к материальным и духовным ценностям;

проявление готовности к самостоятельной жизни.

Предметные результаты освоения ФАООП УО (вариант 1) образования включают освоенные обучающимися знания и умения, специфичные для каждой предметной области, готовность их применения. Предметные результаты обучающихся с легкой умственной отсталостью не являются основным критерием при принятии решения о переводе



обучающегося в следующий класс, но рассматриваются как одна из составляющих при оценке итоговых достижений.

АООП определяет личностные результаты овладения учебным предметом «Ручной труд»:

положительное отношение и интерес к труду;

понимание значение и ценности труда;

отношение к труду как к первой необходимости;

понимания красоты в труде, в окружающей действительности и возникновение эмоциональной реакции «красиво» или «некрасиво»;

осознание своих достижений в области трудовой деятельности;

способность к самооценке;

умение выражать свое отношение к результатам собственной и чужой творческой деятельности «нравится» и «не нравится»;

привычка к организованности, порядку, аккуратности.

### **Содержание тем учебного курса**

#### **Вводное занятие**

Беседа о труде и профессиях. Ознакомление обучающихся с особенностями урока труда. Требования к поведению обучающихся во время урока труда. Правильная рабочая поза и соблюдение порядка на рабочем месте. Аккуратное и бережное обращение с материалами и инструментами. Соблюдение техники безопасности и санитарно-гигиенических требований. Выявление знаний и умений учащихся.

#### **Работа с глиной и пластилином**

Элементарные знания о глине, пластилине (свойства материала, цвет, форма). Пластилин — материал ручного труда. Организация рабочего места при выполнении лепных работ. Как правильно обращаться с пластилином. Инструменты для работы с пластилином. Лепка из пластилина. Приемы работы: «разминание», «отщипывание кусочков пластилина», «размазывание по картону» (аппликация из пластилина); раскатывание пластилина и глины в ладонях и на подкладной доске «раскатывание столбиками» (аппликация из пластилина); скатывание кругообразными движениями в ладонях - «скатывание» шара», «раскатывание шара до овальной формы», «вытягивание одного конца столбика», Соединение плоских деталей приемами «сплющивание», «прищипывание», «примазывание» (объемные изделия). Лепка из пластилина геометрических тел (брусек, цилиндр, конус, шар). Лепка из пластилина, изделий имеющих прямоугольную, цилиндрическую, конусообразную и шарообразную форму. Выполнение заготовок для букв и цифр.

#### **Работа с природными материалами**

Элементарные понятия о природных материалах (где используют, где находят, виды природных материалов). Историко-культурологические сведения (в какие игрушки из природных материалов играли дети в старину). Заготовка природных материалов. Инструменты, используемые с природными материалами (шило, ножницы) и правила работы с ними. Организация рабочего места работе с природными материалами. Способы соединения деталей (пластилин, острые палочки). Работа с засушенными листьями (аппликация, объемные изделия). Работа с еловыми шишками.

#### **Работа с бумагой и картоном**

Элементарные сведения о бумаге (изделия из бумаги). Сорта и виды бумаги (бумага для письма, бумага для печати, рисовальная, впитывающая/гигиеническая, крашеная). Цвет, форма бумаги (треугольник, квадрат, прямоугольник). Инструменты и материалы для работы с бумагой и картоном. Организация рабочего места при работе с бумагой.

Виды работы с бумагой и картоном:

1. Разметка бумаги. Экономная разметка бумаги. Приемы разметки: разметка с помощью шаблона. Понятие «шаблон». Правила работы с шаблоном. Порядок обводки шаблона геометрических фигур. Разметка по шаблонам сложной конфигурации; разметка с помощью чертежных инструментов (по линейке, угольнику, циркулем). Понятия: «линейка», «угольник», «циркуль». Их применение и устройство; разметка с опорой на чертеж. Понятие «чертеж». Линии чертежа. Чтение чертежа.
2. Вырезание ножницами из бумаги. Инструменты для резания бумаги. Правила обращения с ножницами. Правила работы ножницами. Удержание ножниц. Приемы вырезания ножницами: «разрез по короткой прямой линии»; «разрез по короткой наклонной линии»; «надрез по короткой прямой линии»; «разрез по длинной линии»; «разрез по незначительно изогнутой линии»; «округление углов прямоугольных форм»; «вырезание изображений предметов, имеющие округлую форму»; «вырезание по совершенной кривой линии (кругу)». Способы вырезания: «симметричное вырезание из бумаги, сложенной пополам»; «симметричное вырезание из бумаги, сложенной несколько раз»; «тиражирование деталей».
3. Обрывание бумаги. Разрывание бумаги по линии сгиба. Отрывание мелких кусочков от листа бумаги (бумажная мозаика). Обрывание по контуру (аппликация).
4. Складывание фигурок из бумаги(оригами). Приемы сгибания бумаги: «сгибание треугольника пополам», «сгибание квадрата с угла на угол»; «сгибание прямоугольной формы пополам»; «сгибание сторон к середине»; «сгибание углов к центру и середине»; «сгибание по типу «гармошки»; «вогнуть внутрь»; «выгнуть наружу».
5. Сминание и скатывание бумаги в ладонях. Сминание пальцами и скатывание в ладонях бумаги (плоскостная и объемная аппликация).

#### **Работа с текстильными материалами**

Элементарные сведения о нитках (откуда берутся нитки). Применение ниток. Свойства ниток: толстые, тонкие, связываются, скручиваются, могут окрашиваться в разные цвета. Цвет ниток. Как работать с нитками. Виды работы с нитками: (упражнения в разрывании и резании ниток разной длины; связывание цветных ниток, наматывание в клубок, на картонку). Инструменты для швейных работ: игла, наперсток, ножницы. Завязывание узелков на концах шнура, связывание бантиком и петель. Изготовление плоских игрушек, кисточки из цветных ниток к шапочке. Вдевание нитки в иголку, закрепление в начале и конце строчки. Шитьё по проколам способом «игла вверх – вниз» на полоске картона. Вышивание по готовым проколам контуров овощей и фруктов. Вышивание «в два приёма» нитками одного цвета.

№ п/п	Наименование разделов	Кол -во часов	В том числе			
			урок ов	прак тиче ских	конт роль ных	примерное количество часов на самостоятельные работы обучающихся
1.	Работа с глиной и пластилином	13	4	9		
2.	Работа с природными материалами.	12		11		1
3.	Работа с бумагой и картоном.	23	3	20		
4.	Работа с текстильным материалом.	20	2	17		1

	Итого	68	9	57		2
--	-------	----	---	----	--	---

### Тематическое планирование

№ п/п	№ п/п урока по теме	Тема урока	Кол-во часов
<b>1. Работа с глиной и пластилином 4 ч.</b>			
1	1.1	Вводный урок. Правила поведения и работы на уроках ручного труда. Материалы и инструменты, используемые на уроках труда.	1
2	1.2	Пластилин – материал для ручного труда. Свойства и форма пластилина. Правила работы с пластилином.	1
3	1.3	Лепка брусков из пластилина. Складывание из вылепленных деталей башни, дома.	1
4	1.4	Лепка из пластилина молотка с квадратным бойком.	1
<b>2. Работа с природными материалами 6 ч.</b>			
5	2.1	Экскурсии в природу с целью сбора природного материала.	1
6	2.2	Изготовление по образцу птички из желудей, перьев и палочек или ослика из желудей, крылаток ясеня, палочек.	1
7	2.3	Самостоятельное изготовление по образцу зайца из желудей, палочек, крылаток ясеня и проволоки.	1
8	2.4	Самостоятельное изготовление по образцу щенка из желудей, палочек, крылаток ясеня и проволоки.	1
9	2.5	Изготовление по образцу рыбки из скорлупы грецкого ореха.	1
10	2.6	Самостоятельное изготовление по образцу черепахи из грецких орехов и пластилина.	1
<b>3. Работа с бумагой и картоном 5 ч.</b>			
11	3.1	Виды и сорта бумаги. Изготовление подставки для кисточки.	1
12	3.2	Изготовление аппликации из мятой бумаги «Дерево осенью».	1
13	3.3	Складывание фигурок из бумаги «Маска собаки».	1
14	3.4	Применение картона. Сорта и свойства картона. Правила работы с шаблоном.	1
15	3.5	Правила работы ножницами. Изготовление из бумаги пакета для хранения изделий, украшение его аппликацией.	1
<b>4. Работа с текстильными материалами 3 ч.</b>			
16	4.1	Свойства ниток. Виды работы с нитками. Изготовление стилизованных ягод из связанных пучков нитей.	1
17	4.2	Пришивание пуговиц. Как завязать узелок на нитке.	
18	4.3	Пришивание пуговиц с двумя отверстиями. Завязывание узелков.	1
<b>5. Работа с глиной и пластилином 4 ч.</b>			
19	5.1	Применение глины для изготовления посуды. Что надо знать о цилиндре.	1
20	5.2	Лепка из пластилина чашки цилиндрической формы. Нанесение с помощью стеки геометрического орнамента из треугольников в	1

		полосе.	
21	5.3	Что надо знать о конусе.	1
22	5.4	Лепка из пластилина чашки конической формы. Нанесение с помощью стеки орнамента из прямых линий.	1
6. Работа с природными материалами 2 ч.			
23	6.1	Свойства листьев. Предметная аппликация из засушенных листьев «Человек».	1
24	6.2	Декоративная аппликация из засушенных листьев «Рамочка для фотографии».	1
7. Работа с бумагой и картоном 3 ч.			
25	7.1	Разметка бумаги и картона по шаблонам сложной конфигурации.	1
26	7.2	Аппликация из обрывной бумаги «Яблоко».	1
27	7.3	Аппликация из обрывной бумаги «Рыбка».	1
8. Работа с текстильными материалами 2 ч.			
28	8.1	Применение ниток. Изготовление стилизованной фигурки мальчика из связанных пучков нитей, шпагата, тесьмы.	1
29	8.2	Изготовление стилизованной фигурки, девочки из связанных пучков нитей, шпагата, тесьмы.	1
9. Работа с глиной и пластилином 1 ч.			
30	9.1	Глиняная посуда в форме шара. Что надо знать о шаре. Лепка чайника.	1
10. Работа с бумагой и картоном 2 ч.			
31	10.1	Изготовление бумажного шара из кругов.	1
32	10.2	Изготовление шара из бумажных полосок.	1
11. Работа с глиной и пластилином 2 ч.			
33	11.1	Лепка из пластилина фигурки «Медвежонок» из отдельных частей.	1
34	11.2	Лепка из пластилина фигурки «Утка» из целого куска.	1
12. Работа с природными материалами 4 ч.			
35	12.1	Что надо знать о шишках. Изделие из шишек «Фигурки человечков».	1
36	12.2	Изделие из шишек «Сова», «Утка».	
37	12.3	Изделие из шишек «Журавль», «Лебедь».	
38	12.4	Композиция из шишек и листьев «Пальма».	
13. Работа с бумагой и картоном 8 ч.			
39	13.1	Что надо знать о линейке.	1
40	13.2	Разметка бумаги и картона по линейке.	1
41	13.3	Изготовление предметной аппликации «Утёнок», «Лягушка», состоящей из геометрических фигур.	1
42	13.4	Изготовление предметной аппликации «Лиса», «Собака», состоящей из геометрических фигур.	1
43	13.5	Что надо знать об открытке. Поздравительная открытка к Дню защитника Отечества.	1
44	13.6	Поздравительная открытка «Сказочный цветок».	1
45	13.7	Изготовление предметной аппликации «Грузовик», состоящей из геометрических фигур.	1

46	13.8	Изготовление предметной аппликации «Автофургон», состоящей из геометрических фигур.	1
14. Работа с текстильным материалом 6 ч.			
47	14.1	Применение и назначение ткани в жизни людей.	1
48	14.2	Свойства, сорта тканей и их назначение. Составление коллекции тканей с чётко выраженной лицевой и изнаночной стороной на подложке из картона.	1
49	14.3	Кто шьёт из ткани. Экскурсия в швейную мастерскую.	1
50	14.4	Упражнения в раскрое ткани по готовой выкройке в форме квадрата или прямоугольника.	1
51	14.5	Ознакомление с ручными стежками (смёточный стежок). Упражнения на полосе бумаги в клетку.	1
52	14.6	Изготовление игольницы.	1
15. Работа с глиной и пластилином 2 ч.			
53	15.1	Лепка из пластилина лисы.	1
54	15.2	Лепка композиции к сказке «Колобок».	1
16. Работа с бумагой и картоном 5 ч.			
55	16.1	Складывание из бумаги колобка.	1
56	16.2	Складывание из бумаги фигурки волка. Изготовление композиции к сказке «Колобок» из складных бумажных фигурок.	1
57	16.3	Что надо знать о дорожных знаках. Изготовление из бумаги указателя «Переход».	1
58	16.4	Изготовление по образцу плоской модели трёхсекционного светофора.	1
59	16.5	Игра «Переход улицы», используя изделия учащихся.	1
17. Работа с текстильными материалами 11 ч.			
60	17.1	Вышивка. Приёмы вышивания нитками.	1
61	17.2	Вышивание закладки из канвы прямой строчкой.	1
62	17.3	Вышивание закладки из канвы прямой строчкой.	1
63	17.4	Оформление концов закладки кисточками.	1
64	17.5	Вышивка стежком «вперёд иголку» с перевивом.	1
65	17.6	Вышивание закладки из канвы стежком «шнурок».	1
66	17.7	Оформление концов закладки кисточками.	1
67	17.8	Вышивание салфетки из канвы стежком «шнурок».	1
68	17.9	Оформление краёв салфетки.	1
69	17.10	Работа с тесьмой. Изготовление салфетки с аппликацией из тесьмы.	1
70	17.11	Оформление выставки детских работ.	1

#### **Описание материально – технического обеспечения образовательной деятельности**

Список методических и учебных пособий:

Кузнецова Л. А «Технология: Ручной труд: 2 класс». Учебник для общеобразовательных организаций, реализующих адаптированные основные общеобразовательные программы. ФГОС ОВЗ. Москва. Просвещение, 2018.

Интернет-ресурсы: <http://nsportal.ru/>

Оборудование, приборы:

доски для лепки;

индивидуальные папки для труда с инструментами и материалами;  
клеенки для столов;  
оборудование для мультимедийных демонстраций (проектор, компьютер, диски, специальное компьютерное оборудование);  
презентации по изучаемым темам курса;  
салфетки для рук.

Дидактический материал:

предметно-операционный план;  
шаблоны;  
муляжи фруктов и овощей;  
образцы изделий из пластилина;  
образцы изделий из природного материала;  
образцы изделий из бумаги и картона;  
образцы изделий из текстильного материала.

**Министерство образования и науки Алтайского края**

Краевое государственное бюджетное общеобразовательное учреждение  
для обучающихся, воспитанников с ограниченными возможностями здоровья  
«Барнаульская общеобразовательная школа – интернат № 5»

Рассмотрено  
на заседании МО  
учителей начальных классов  
протокол № 1  
«24» августа 2023 г.  
Руководитель МО  
\_\_\_\_\_ А.С. Лосева

Утверждено  
Приказом директора КГБОУ  
«Барнаульская общеобразовательная  
школа- интернат № 5»  
«31» августа 2023 г.  
Приказ № 55

Согласовано  
Заместитель  
директора по УВР  
\_\_\_\_\_  
«» августа 2023 г.

**Рабочая программа  
учебного предмета  
«Чтение»  
(вариант 1)  
2 класса  
на 2023-2024 учебный год**

Разработчик рабочей программы:  
Паршина О. А.,  
учитель начальных классов

Барнаул, 2023

## **Пояснительная записка**

Рабочая программа по учебному предмету «Чтение» разработана на основе:

Федерального государственного образовательного стандарта образования обучающихся с умственной отсталостью (интеллектуальными нарушениями), утвержденный приказом Министерства образования и науки РФ № 1599 от 19 декабря 2014 г.

Федеральной адаптированной основной образовательной программы обучающихся с умственной отсталостью (интеллектуальными нарушениями), утвержденной приказом Министерства просвещения России от 24.11.2022г. № 1026.

Адаптированной основной общеобразовательной программы образования обучающихся с легкой умственной отсталостью (интеллектуальными нарушениями) (вариант 1) КГБОУ «Барнаульская общеобразовательная школа - интернат №5».

Учебного плана образовательной организации.

### **Учебно-методические комплексы:**

Авторы-составители Ильина С. Ю. и др. Чтение: 2 класс: Учебник для общеобразовательных организаций, реализующих адаптированные основные общеобразовательные программы. В 2 частях 7-е издание, переработанное. - Москва: «Просвещение» 2018. - 197с.

### **Цели и задачи обучения и коррекции**

Целью учебного предмета является направленность на социализацию личности обучающегося, на коррекцию и развитие речемыслительных способностей, формирование эмоционального отношения к действительности и нравственных позиций поведения подчеркивает значимость обучения чтению обучающихся с данной категории.

#### **Задачи:**

##### **образовательные:**

учить школьников правильно и осмысленно читать их пониманию текст.  
Повышать уровень общего и речевого развития учащихся.  
Формировать правильную артикуляцию и дикцию.  
Прививать интерес к обучению.

##### **Коррекционно-развивающие:**

развитие умения устанавливать причинно-следственные связи и закономерности.  
Коррекция нарушений эмоционально-личностной сферы.  
Совершенствование навыков связной устной речи, обогащение и уточнение словарного запаса.  
Коррекция недостатков развития познавательной деятельности.

##### **Воспитательные:**

воспитание чувства прекрасного, наблюдательности к окружающему миру, любви к природе, к языку.  
Воспитание нравственных качеств, учащихся через воздействие содержания текста, языковых средств на чувства, мысли (речь) ученика.

Наряду с этими задачами на занятиях решаются и специальные задачи, направленные на коррекцию умственной деятельности школьников.

### **Ценностные ориентиры содержания учебного предмета**

Чтение является важным учебным предметом в образовании обучающихся с умственной отсталостью. Его направленность на социализацию личности обучающегося, на коррекцию и развитие речемыслительных способностей, формирование эмоционального отношения к действительности и нравственных позиций поведения подчеркивает значимость обучения чтению обучающихся с данной категории.

Чтение – сложный процесс, представляющий большую трудность для детей с ограниченными возможностями в развитии. Он требует от обучающихся с умственной отсталостью легкой степени умения соотносить звук и букву, узнавать буквенный состав слова,



сливать звуки в слоги, правильно произносить и осмысливать прочитанное слово, устанавливать его связи с другими словами, интонационно правильно передавать смысл читаемых слов и предложений. Поэтому формирование таких качеств, как беглость, правильность, выразительность, сознательность у обучающихся с умственной отсталостью легкой степени протекает специфично, идет через преодоление целого ряда затруднений и недостатков.

Ребёнок, обучаясь чтению, должен пройти трудный путь от умения читать по слогам короткие тексты к концу 2 класса до умения читать сознательно, правильно, бегло, выразительно, вслух и «про себя» – к концу 9 класса.

Уроки чтения являются действенным средством нравственного, эстетического и экологического воспитания детей с ограниченными возможностями здоровья.

На уроках чтения значительно повышается и общее развитие обучающихся с умственной отсталостью легкой степени, расширяются их представления о мире. Дети узнают много интересного о людях, их труде, о природе. Происходит знакомство с новыми словами, значения которых объясняются, закрепляются в процессе неоднократного употребления. Расширяются и уточняются в процессе словарной работы значения уже известных школьникам слов.

Уроки чтения способствуют развитию связной устной речи учащихся.

### **Основные направления коррекционной работы**

Развитие артикуляционной моторики.

Формирование умения работать по словесной инструкции, алгоритму.

Развитие высших психических функций.

Коррекция нарушений эмоционально-личностной сферы.

Развитие речи, владение техникой речи.

Расширение представлений об окружающем мире и обогащение словаря.

Коррекция индивидуальных пробелов в знаниях, умениях, навыках.

### **Общая характеристика организации учебного процесса**

#### **Технологии:**

разно уровневый и дифференцированный подход;

здоровьесберегающие;

игровые;

лично-ориентированные;

информационно-коммуникативные.

#### **Методы:**

1. Методы организации и осуществления учебно-воспитательной и познавательной деятельности:

словесные методы (беседа, объяснение);

практический метод;

наглядные методы (иллюстрация, демонстрация, наблюдения учащихся);

работа с учебником.

2. Методы стимулирования и мотивации учебной деятельности:

методы стимулирования мотивов интереса к учению (познавательные игры, учебные дискуссии, занимательность, создание ситуации новизны, ситуации успеха);

методы стимулирования мотивов старательности (убеждение, приучение, поощрение, требование).

3. Методы контроля и самоконтроля учебной деятельности:

устные или письменные методы контроля;

фронтальные, групповые или индивидуальные;

итоговые и текущие.

#### **Формы обучения:**

урок;

фронтальная работа;  
индивидуальная работа;  
работа в парах и группах;  
коллективная работа.

**Виды деятельности:**

слушание объяснений учителя;  
слушание и анализ объяснений учащихся;  
овладение организационными учебными умениями;  
выполнение простых поручений по словесному заданию, внятное выражение своих просьб и желаний;  
разучивание стихотворений с голоса учителя;  
пересказывание с помощью учителя и по опорам;  
составление предложений по опоре;  
наблюдение за демонстрациями учителя;  
самостоятельная работа с учебником;  
работа с раздаточным материалом;  
выделение в тексте основных положений;  
исследовать (наблюдать, сравнивать, сопоставлять);  
составление предложений.

**Место учебного предмета в учебном плане**

Учебный предмет «Чтение» входит в образовательную область «Язык и речевая практика» и является обязательной частью учебного плана.

Согласно учебному плану всего на изучение учебного предмета «Чтение» во 2 классе выделяется 4 часа в неделю - 136 часов в год.

**Личностные и предметные результаты освоения учебного предмета**

Программа формирования базовых учебных действий, обучающихся с умственной отсталостью (интеллектуальными нарушениями)(далее – БУД)реализуется в процессе всего школьного обучения и конкретизирует требования Стандарта к личностным и предметным результатам освоения АООП.

Программа строится на основе деятельностного подхода к обучению и позволяет реализовывать коррекционно-развивающий потенциал образования школьников с умственной отсталостью (интеллектуальными нарушениями).

Базовые учебные действия — это элементарные и необходимые единицы учебной деятельности, формирование которых обеспечивает овладение содержанием образования обучающимися с умственной отсталостью. БУД не обладают той степенью обобщенности, которая обеспечивает самостоятельность учебной деятельности и ее реализацию в изменяющихся учебных и внеучебных условиях. БУД формируются и реализуются только в совместной деятельности педагога и обучающегося.

БУД обеспечивают становление учебной деятельности ребенка с умственной отсталостью в основных ее составляющих: познавательной, регулятивной, коммуникативной, личностной.

Основная цель реализации программы формирования БУД состоит в формировании основ учебной деятельности учащихся с легкой умственной отсталостью (интеллектуальными нарушениями), которые обеспечивают его подготовку к самостоятельной жизни в обществе и овладение доступными видами профильного труда.

Задачами реализации программы являются:

формирование мотивационного компонента учебной деятельности;  
овладение комплексом базовых учебных действий, составляющих операционный компонент учебной деятельности;

развитие умений принимать цель и готовый план деятельности, планировать знакомую деятельность, контролировать и оценивать ее результаты в опоре на организационную помощь педагога.

Для реализации поставленной цели и соответствующих ей задач необходимо:  
 определить функции и состав базовых учебных действий, учитывая психофизические особенности и своеобразие учебной деятельности обучающихся;  
 определить связи базовых учебных действий с содержанием учебных предметов.

На уроках «Чтения» формируются следующие БУД:

Личностные базовые учебные действия	осознание себя как ученика, заинтересованного посещением школы; способность к осмыслению социального окружения и социальной роли ученика; самостоятельность в выполнении учебных заданий; самостоятельность в выполнении поручений; стремление к безопасному поведению в природе и обществе
Регулятивные базовые учебные действия	самостоятельно организовывать своё рабочее место; элементарной самооценке результатов своей деятельности; воспринимать предложения и оценку учителей, товарищей, родителей
Познавательные базовые учебные действия	ориентироваться в учебнике; отвечать на простые вопросы учителя, находить нужную информацию в учебнике; выполнять действия анализа; делать элементарные выводы под руководством учителя
Коммуникативные базовые учебные действия	высказывать свое мнение при обсуждении задания; работать индивидуально, в паре; участвовать в диалоге, слушать и понимать речь других; читать вслух тексты учебников, понимать прочитанное

В процессе необходимо осуществлять мониторинг всех групп БУД, который будет отражать индивидуальные достижения обучающихся и позволит делать выводы об эффективности проводимой в этом направлении работы.

#### **Планируемые результаты освоения обучающимися программы учебного предмета**

Результаты освоения обучающимися с умственной отсталостью АООП образования, обучающихся с умственной отсталостью (интеллектуальными нарушениями) оцениваются как итоговые на момент завершения общего образования.

Предметные результаты освоения АООП образования, обучающихся с умственной отсталостью (интеллектуальными нарушениями) включают освоенные обучающимися знания и умения, специфичные для каждой образовательной области, готовность их применения.

АООП определяет два уровня овладения предметными результатами: минимальный и достаточный.

Достаточный уровень освоения предметных результатов не является обязательным для всех обучающихся.

Минимальный уровень является обязательным для всех обучающихся с умственной отсталостью (интеллектуальными нарушениями). Отсутствие достижения этого уровня по отдельным предметам не является препятствием к продолжению обучения по данному варианту программы. В случае, если обучающийся не достигает минимального уровня по всем или большинству учебных предметов, то по рекомендации медико-психолого-педагогической комиссии и с согласием родителей (законных представителей) образовательная организация

может перевести обучающегося на обучение по индивидуальному плану или на вариант 2 образовательной программы.

Минимальный уровень	Достаточный уровень
<p>осознанное, правильное чтение слов по слогам;                      соблюдение при чтении интонации в соответствии со знаками препинания;                      ответы на вопросы по содержанию прочитанного в связи с рассматриванием иллюстраций к тексту, картин;                      разучивание с голоса учителя коротких 2-4 стихотворений, чтение их перед классом;                      Внеклассное чтение:                      развитие интереса к книгам;                      знакомство с доступными детскими книгами в чтении учителя;                      рассматривание читаемой книги</p>	<p>осознанное, правильное чтение слов по слогам;                      постепенный переход к чтению целыми словами;                      соблюдение при чтении интонации в соответствии со знаками препинания.                      ответы на вопросы по содержанию прочитанного в связи с рассматриванием иллюстраций к тексту, картин;                      нахождение в тексте предложений для ответа на вопросы;                      элементарная оценка прочитанного.                      пересказ содержания прочитанного по вопросам учителя с постепенным переходом к самостоятельному пересказу, близкому к тексту;                      разучивание по учебнику или с голоса учителя 3-5 коротких стихотворений, чтение их перед классом;                      Внеклассное чтение:                      развитие интереса к книгам;                      знакомство с доступными детскими книгами в чтении учителя;                      рассматривание читаемой книги, правильное название книги, автора;                      ответы на вопросы: о ком она, о чем в ней рассказывается?</p>

Личностные результаты освоения ФАООП УО (вариант 1) образования включают индивидуально-личностные качества и социальные (жизненные) компетенции обучающегося, социально значимые ценностные установки.

К личностным результатам освоения ФАООП УО (вариант 1) относятся:

- осознание себя как гражданина России; формирование чувства гордости за свою Родину;
- воспитание уважительного отношения к иному мнению, истории и культуре других народов;
- сформированность адекватных представлений о собственных возможностях, о насущно необходимом жизнеобеспечении;
- овладение начальными навыками адаптации в динамично изменяющемся и развивающемся мире;
- овладение социально-бытовыми навыками, используемыми в повседневной жизни;
- владение навыками коммуникации и принятыми нормами социального взаимодействия, в том числе владение вербальными и невербальными коммуникативными компетенциями, использование доступных информационных технологий для коммуникации;
- способность к осмыслению социального окружения, своего места в нем, принятие соответствующих возрасту ценностей и социальных ролей;
- принятие и освоение социальной роли обучающегося, проявление социально значимых мотивов учебной деятельности;
- сформированность навыков сотрудничества с взрослыми и сверстниками в разных социальных ситуациях;
- способность к осмыслению картины мира, ее временно-пространственной организации;
- формирование целостного, социально ориентированного взгляда на мир в его органичном единстве природной и социальной частей;
- воспитание эстетических потребностей, ценностей и чувств;

развитие этических чувств, проявление доброжелательности, эмоционально-нравственной отзывчивости и взаимопомощи, проявление сопереживания к чувствам других людей; сформированность установки на безопасный, здоровый образ жизни, наличие мотивации к творческому труду, работе на результат, бережному отношению к материальным и духовным ценностям; проявление готовности к самостоятельной жизни.

Предметные результаты освоения ФАООП УО (вариант 1) образования включают освоенные обучающимися знания и умения, специфичные для каждой предметной области, готовность их применения. Предметные результаты обучающихся с легкой умственной отсталостью не являются основным критерием при принятии решения о переводе обучающегося в следующий класс, но рассматриваются как одна из составляющих при оценке итоговых достижений.

Планируемые личностные результаты овладения учебным предметом: элементарные представления о дисциплинированном и воспитанном поведении на уроке и вне его; представления о смысле учения в школе; способность проявлять заботу и внимание к окружающим людям и животным; способность вступать в коммуникацию; элементарные представления о дружбе и товариществе, трудолюбии и лени, и др.; элементарные представления о нравственно-этических ценностях (помощь другому человеку; выражения сочувствия, благодарности; выполнение общепринятых правил и др.).

### **Содержание тем учебного курса**

#### **Правильность чтения**

Чтение слов со сходными по звучанию и артикуляции звуками, состечение согласных, разделительным Ъ и Ь. Чтение простых по структуре слов без искажения их звукового состава и правильной постановкой ударения.

#### **Беглость чтения**

Чтение слов по слогам с постепенным переходом к плавному чтению целыми словами простых по структуре слов, состоящих из 2-3-х слогов.

#### **Осознанность чтения**

Ответы на вопросы по содержанию прочитанного произведения. Выборочное чтение слов и предложений по заданию учителя. Соотнесение слов и предложений с иллюстративным материалом. Установление с помощью учителя несложных смысловых связей между событиями, поступками героев, описанными в произведении. Установление в несложных по содержанию произведениях основной мысли с помощью учителя. Коллективная работа по толкованию идеи произведения, прямо сформулированной в тексте или представленной в учебнике.

#### **Выразительность чтения**

Чтение с интонацией, соответствующей знакам препинания в конце предложения. Соблюдение пауз между предложениями. Передача голосом интонации, соответствующей характеру героя (после предварительного анализа). Чтение по ролям коротких диалогов (после предварительного анализа).

№ п/п урока	Наименование разделов и тем	Всего часов	В том числе			
			уроко в	Практи - ческих работ	контро льных	Примерное количество часов на самостоятел

						ьные работы обучающих ся
1.	Осень пришла – в школу пора!	20	19		1	
2.	Почитаем – поиграем.	10	10			
3.	В гостях у сказки.	15	15			
4.	Животные рядом с нами.	17	17			
5.	Ой ты, зимушка – зима!	18	18			
6.	Что такое хорошо и что такое плохо.	18	18			
7.	Весна идёт!	21	21			
8.	Чудесное рядом.	14	13		1	
9.	Лето красное.	3	3			
	Итого:	<b>136</b>	<b>134</b>		<b>2</b>	

### Тематическое планирование

№ п/п	№ раздела	Наименование разделов, тем урока	Кол-во часов
1. Осень пришла – в школу пора! 20 ч.			
1.	1.1	День знаний. Осень пришла в школу пора.	1
2	1.2	Прочитай!	1
3	1.3	Все куда –нибудь идут. По В. Голявкину.	1
4	1.4	Первый урок.	1
5	1.5	Мы рисуем.	1
6	1.6	Грибной лес. Я. Аким	1
7	1.7	Прочитай.	1
8	1.8	Слон Бэби. По В. Дурову.	1
9	1.9	Осенние подарки. По Н. Сладкову.	1
10	1.10	В парке.	1
11	1.11	Прочитай.	1
12	1.12	Падают, падают листья...М. Ивенсен	1
13	1.13	Осенний лес. По В. Корабельникову.	1
14	1.14	Всякой вещи своё место. По К. Ушинскому.	1
15	1.15	Прочитай.	1
16	1.16	Хозяин в доме. Д. Летнёва.	1
17	1.17	Зачем дети ходят в школу? По В. Голявкину.	1
18	1.18	Контрольная работа «Прочитай»(входной срез техника чтения).	1
19	1.19	Серый вечер. По А. Тумбасову.	1
20	1.20	Проверь себя!	1
2. Почитаем – поиграем. 10 ч.			
21	2.1	Одна буква. По А. Шибаеву.	1
22	2.2	Слоги. А. Усачёв.	1
23	2.3	Прочитай.	1
24	2.4	Дразнилка. По С. Иванову.	1
25	2.5	Черепашка. К. Чуковский.	1
26	2.6	Шумный Ба – Бах. Дж. Ривз.	1
27	2.7	Прочитай.	1

28	2.8	Загадки.	1
29	2.9	Доскажи словечко.	1
30	2.10	Кто квакает, кто крикает, а кто каркает. Проверь себя!	1
3. В гостях у сказки. 15 ч.			
31	3.1	Лиса и волк. (Русская народная сказка).	1
32	3.2	Гуси лебеди. (Русская народная сказка).	1
33	3.3	Лиса и козёл. (Русская народная сказка).	1
34	3.4	Мышка вышла гулять. По Л. Толстому.	1
35	3.5	Прочитай.	1
36	3.6	Волк и баран. (Литовская сказка).	1
37	3.7	Сказка о том, как зайцы испугали серого волка. По С. Прокофьевой	1
38	3.8	Рак и ворона. (Литовская сказка).	1
39	3.9	Заяц и черепаха. (Казахская сказка).	1
40	3.10	Благодарный медведь. (Мордовская сказка).	1
41	3.11	Прочитай.	1
42	3.12	Как белка и заяц друг друга не узнали. (Якутская сказка)	1
43	3.13	Волк и ягнёнок. (Армянская сказка).	1
44	3.14	Умей обождать! (Русская народная сказка).	1
45	3.15	Проверь себя!	1
4. Животные рядом с нами. 17 ч.			
46	4.1	Кто изображён на картинке?	1
47	4.2	Умная собака. (Индийская сказка).	1
48	4.3	Прочитай.	1
49	4.4	Я домой пришла. По Э. Шиму.	1
50	4.5	Лошадка. (Русская народная присказка).	1
51	4.6	Кролики. По Е. Чарушину.	1
52	4.7	Баран. В. Лифшиц.	1
53	4.8	Прочитай.	1
54	4.9	Храбрый утёнок. По Б. Житкову.	1
55	4.10	Всё умеют сами. По Э. Шиму.	1
56	4.11	Котёнок. М. Бородицкая.	1
57	4.12	Прочитай.	1
58	4.13	Три котёнка. По В. Сутееву.	1
59	4.14	Петушок с семьёй. По К. Ушинскому.	1
60	4.15	Упрямые козлята.	1
61	4.16	Пёс. В.Лифшиц.	1
62	4.17	«Проверь себя!»	1
5. Ой ты, зимушка – зима! 18 ч.			
63	5.1	Белым вихрем...	1
64	5.2	Первый снег. Я Аким.	1
65	5.3	Большой снег. По Э. Киселёвой.	1
66	5.4	Снежный колобок. По Н.Калининой.	1
67	5.5	Снеговик новосёл. По С. Вангели	1
68	5.6	Воробышкин дом. По Е. Шведеру.	1
69	5.7	Зимние картинки. Г. Галина.	1
70	5.8	Миша и Шура. Е. Самойлова.	1

71	5.9	Купили снег. Ш. Галиев	1
72	5.10	Буратиный нос. По Г. Юдину.	1
73	5.11	Живи ёлочка! И. Токмакова.	1
74	5.12	Про ёлки. По В. Сутееву.	1
75	5.13	Коньки купили не напрасно. По В. Голявкину.	1
76	5.14	Ромашки в январе. По М. Пляцковскому.	1
77	5.15	Мороз и заяц. (Русская народная сказка).	1
78	5.16	Вьюга. (Литовская народная сказка).	1
79	5.17	На лесной полянке. По Г. Скребицкому.	1
80	5.18	Проверь себя!	1
6. Что такое хорошо и что такое плохо. 18 ч.			
81	6.1	Коля заболел. По А Митту.	1
82	6.2	Подружки рассорились. Д. Летнёва.	1
83	6.3	Вязальщик. По В. Голявкину.	1
84	6.4	Самокат. Г. Ладонщиков.	1
85	6.5	Скамейка, прыгуны – гвозди и Алик. По Э. Киселёвой.	1
86	6.6	Торопливый ножик. По Е. Пермяку.	1
87	6.7	Вьюга. По В. Сухомлинскому.	1
88	6.8	Трус. По И. Бутмину.	1
89	6.9	Как я под партой сидел. По В. Голявкину.	1
90	6.10	Петя мечтает. Б. Заходер.	1
91	6.11	Мёд в кармане. По В. Витка.	1
92	6.12	Канавка. По В. Донниковой.	1
93	6.13	Назло Солнцу. (Узбекская сказка).	1
94	6.14	Мостики. А. Барто.	1
95	6.15	Песенка обо всём. По М. Дружининой	1
96	6.16	Лемеле хозяйничает. Л. Квитко.	
97	6.17	Неряха. По И. Туричину.	1
98	6.18	Проверь себя!	1
7. Весна идёт! 21 ч.			
99	7.1	Если снег повсюду тает...	1
100	7.2	Март. Я. Аким.	1
101	7.3	Невидимка. По ю. Ковалю.	1
102	7.4	Праздник мам. В. Берестов.	1
103	7.5	Подарок к празднику. По В. Драгунскому.	1
104	7.6	Снег и заяц. (Бурятская сказка).	1
105	7.7	Помощники весны. Г. Ладонщиков.	1
106	7.8	Лягушонок. По М. Пришвину.	1
107	7.9	Весна. Г. Ладонщиков.	1
108	7.10	Барсук. По Е. Чарушину.	1
109	7.11	Весенняя песенка. С. Маршак.	1
110	7.12	На краю леса. По и. Соколову-Микитову.	1
111	7.13	Подходящая вещь. По В. Голявкину.	1
112	7.14	Деньки стоят погожие... М. Пляцковский.	1
113	7.15	Ручей и камень. По С. Козлову.	1
114	7.16	Как птицы лису проучили. (Русская народная сказка).	1
115	7.17	Вкусный урок. По Т. Шарыгиной.	1



116	7.18	Почему скворец весёлый? С. Косенко.	1
117	7.19	Храбрый птенец. Э. Шим.	1
118	7.20	Кому пригодилась старая Митина шапка. По М. Быкову.	1
119	7.21	Проверь себя!	1
8. Чудесное рядом. 14 ч.			
120	8.1	Лосёнок. По Г. Цыферову.	1
121	8.2	Игра. О. Дриз.	1
122	8.3	Удивление первое. Г.Цыферов.	1
123	8.4	Осьминожек. По Г. Снегирёву.	1
124	8.5	Друзья. По С. Козлову.	1
125	8.6	Необыкновенная весна. По С. Козлову.	1
126	8.7	Не понимаю. Э. Мошковская.	1
127	8.8	Кот Иваныч. По Г. Скребицкому.	1
128	8.9	Золотой луг. По М. Пришвину.	1
129	8.10	Неродной сын. По В. Бианки.	1
130	8.11	Подарок. Ю. Кушак.	1
131	8.12	Всё здесь. Я. Тайц.	1
132	8.13	Небесный слон. По В. Бианки.	1
133	8.14	Контрольная работа за год «Проверь себя!» (техника чтения)	1
9. Лето красное. 7 ч.			
134	9.1	Ярко солнце светит... Светляки. По И. Соколову- Микитову. Петушок и солнышко. По Г. Цыферову	1
135	9.2	Прошлым летом. И. Гамазкова. Поход. С. Махотин.	1
136	9.3	Раки. По Е. Пермяку. В гости к лету. В. Викторов. Отчего так много света? И. Мазнин. Проверь себя!	1

### Описание материально – технического обеспечения образовательной деятельности

Список методических и учебных пособий:

1. Ильина С.Ю. Методические рекомендации. Чтение. 2 - 4 классы Учебное пособие для общеобразовательных организаций, реализующих адаптированные основные общеобразовательные программы. Москва «Просвещение», 2017 г.
2. Ильина С.Ю. Чтение 2 класс. Учебник для специальных (коррекционных) образовательных учреждений VIII вида в 2 ч.

Интернет-ресурсы: <http://nsportal.ru/>

Оборудование, приборы:

Оборудование для мультимедийных демонстраций (проектор, компьютер).

Презентации по изучаемым темам курса.

Дидактический материал:

Разрезная азбука. Предметные и сюжетные картинки «Времена года».

**Приложение 2**

### 2 класс «Чтение»

#### Программные требования к знаниям и умениям учащихся

Учащиеся должны уметь:

читать по слогам короткие тексты;

по вопросам учителя и иллюстрациям рассказывать, о чем читали или слушали.

#### Контрольная работа по чтению. Входной срез

Цель работы: проверить:

сформированность навыков чтения (способ, правильность, осознанность);  
умение отвечать на вопросы по содержанию.

I вариант

Спа-ла кош-ка на кры-ше, сжа-ла лап-ки. Се-ла под-ле кош-киптич-ка. Не си-ди близ-ко, птич-ка, кош-ки хит-ры.

(16 слов) (Л. Толстой)

Вопросы и задания:

1. О чём прочитал, расскажи.
2. Где спала кошка?
3. Кто подлетел к кошке?
4. Почему птичке опасно сидеть возле кошки?

II вариант

Мур-кабе-жит. Со-ба-ка ла-ет. О-сажа-лит. Ко-марле-тит. Ча-сыспе-шат. Па-пачи-та-ет.

(12 слов) (Л.И. Тикунова, Т.В. Игнатьева)

Вопросы и задания:

1. О ком и о чём ты прочитал?

III вариант

КОТ САН-КИ О-СЫ  
РАК КУК-ЛА УТ-КА  
КИТ МА-ШИ-НА А-ИСТ

(9 слов) (Л.И. Тикунова, Т.В. Игнатьева)

Вопросы и задания:

1. Повтори слова, которые прочитал.

**Контрольная работа по чтению за год**

Цель работы: проверить:

сформированность навыков чтения (способ, правильность, осознанность);  
умение отвечать на вопросы по содержанию, на вопросы по осмыслению прочитанного.

I вариант

Три медведя  
(Отрывок)

Одна девочка ушла из дома в лес. В лесу она заблудилась и стала искать дорогу домой, да не нашла, а пришла в лесу к домику. Дверь была отворена: она посмотрела в дверь, видит – в домике никого нет, и вошла. В домике этом жили три медведя. Один был отец, звали его Михаил Иванович. Он был большой и лохматый. Другой была медведица. Она была поменьше, и звали ее Настасья Петровна. Третий был маленький медвежонок, и звали его Мишутка. Медведей не было дома, они ушли гулять по лесу.

(88 слов) (Л. Толстой)

Вопросы и задания:

1. В чей домик пришла девочка?
2. Как звали медведей?
3. Расскажи, какими были три медведя.
4. «Дверь была отворена» – как можно сказать иначе?
5. Как бы ты поступил, окажись около домика медведей?

II вариант

### Обед для всех

Резкий ветер щиплет лицо и уши. В лесу можно ходить только на лыжах. Лесные жители бегут к осине. Там корм для многих животных. Кору осины любят зайцы. Молодые веточки с аппетитом поедают лесные великаны – лоси. В тяжёлую зимнюю пору осина выручает всех.

(45 слов) (Т.В. Игнатъева, Л.И. Тикунова)

Вопросы и задания:

1. Какое время года описано в рассказе?
2. Кто кормится корой осины?
3. Что любят лоси?

### III вариант

#### Гости

У Маши гости. На столе стоят чайник и чашки. Девочка угощает своих друзей тортом.

Хорош душистый чай! Маша сама его готовила. За столом всем было весело.

(27 слов) (Л.И. Тикунова, Т.В. Игнатъева)

Вопросы и задания:

1. Чем девочка угощала своих гостей?

**Министерство образования и науки Алтайского края**

Краевое государственное бюджетное общеобразовательное учреждение  
для обучающихся, воспитанников с ограниченными возможностями здоровья  
«Барнаульская общеобразовательная школа – интернат № 5»

Рассмотрено  
на заседании МО  
учителей начальных классов  
протокол № 1  
«24» августа 2023 г.  
Руководитель МО  
\_\_\_\_\_ А.С. Лосева

Утверждено  
Приказом директора КГБОУ  
«Барнаульская общеобразовательная  
школа- интернат № 5»  
«31» августа 2023г.  
Приказ № 55

Согласовано  
Заместитель  
директора по УВР  
\_\_\_\_\_  
«» августа 2023г.

**Рабочая программа  
внеурочной деятельности  
«Я умею»  
(вариант 1)  
2 класса  
на 2023-2024 учебный год**

Разработчик рабочей программы:  
Паршина О. А.,  
учитель начальных классов

### **Пояснительная записка**

Рабочая программа по внеурочной деятельности «Я умею» разработана на основе:

Федерального государственного образовательного стандарта образования обучающихся с умственной отсталостью (интеллектуальными нарушениями), утвержденный приказом Министерства образования и науки РФ № 1599 от 19 декабря 2014 г.

Федеральной адаптированной основной образовательной программы обучающихся с умственной отсталостью (интеллектуальными нарушениями), утвержденной приказом Министерства просвещения России от 24.11.2022г. № 1026.

Адаптированной основной общеобразовательной программы образования обучающихся с легкой умственной отсталостью (интеллектуальными нарушениями) (вариант 1) учебного плана образовательной организации.

### **Цели и задачи обучения и коррекции**

**Цель:** создание условий для повышения уровня математического развития учащихся, формирования логического мышления посредством освоения основ содержания математической деятельности.

#### **Задачи:**

повышение уровня математического развития.

Углубление представления о практической направленности математических знаний.

Развитие умения применять математические методы при разрешении сюжетных ситуаций.

Обучение правильному применению математической терминологию.

Пробуждение потребности у школьников к самостоятельному приобретению новых знаний.

Умение делать доступные выводы и обобщения, обосновывать собственные мысли.

Повышение мотивации и формирование устойчивого интереса к изучению математики.

Воспитание чувства справедливости, ответственности.

#### **Ценностные ориентиры содержания внеурочной деятельности**

Особенностью программы является занимательность предлагаемого материала. Поэтому занятия с детьми можно проводить не в форме традиционного урока, а в виде занятия-открытия, где знания приобретаются в игровой форме. Упражнения носят занимательный характер, поэтому они содействуют возникновению интереса у детей к мыслительной деятельности. У них развивается память, внимание, мышление. Дети учатся сравнивать объекты, выполнять простейшие виды анализа и синтеза. Логические упражнения заставляют их выполнять правильные суждения и приводить несложные доказательства.

«Занимательная математика» формирует стремление ребёнка к размышлению и поиску, вызывает у него чувство уверенности в своих силах, в возможностях своего интеллекта.

Занятия построены таким образом, что один вид деятельности сменяется другим. Это позволяет сделать работу обучающихся динамичной, насыщенной и менее утомительной благодаря частым переключениям с одного вида мыслительной деятельности на другой.

#### **Планируемые результаты освоения программы**

В результате прохождения программы внеурочной деятельности предполагается достичь следующих результатов:

делать умозаключения из двух суждений, сравнивать, устанавливать закономерности, называть последовательность простых действий;

находить закономерности в расположении фигур по значению двух признаков, решать задачи на логику;

называть противоположные по смыслу слова;

решать задачи;

измерять длину данного отрезка, чертить отрезок данной длины;

узнавать и называть плоские углы: прямой, тупой и острый;

узнавать и называть плоские геометрические фигуры: треугольник, четырёхугольник,

решать арифметические ребусы и числовые головоломки, содержащие одно действие (сложение или вычитание);

объяснять решение задач по перекладыванию спичек с заданным условием и решением;  
решать простейшие задачи на разрезание и составление фигур.  
классифицировать явления и предметы;  
определять последовательность событий.

### **Общая характеристика организации внеурочной деятельности**

#### **Технологии:**

разноуровневого и дифференцированного подхода;  
здоровьесберегающие;  
игровые;  
лично-ориентированные;  
информационно-коммуникативные.

#### **Методы:**

словесный метод;  
метод наглядности: наглядные пособия и иллюстрации;  
практический метод: тренировочные упражнения; практические работы;  
объяснительно-иллюстративный: сообщение готовой информации;  
частично-поисковый метод: выполнение частичных заданий для достижения главной цели.

#### **Формы обучения:**

фронтальная работа;  
индивидуальная работа;  
работа в парах и группах;  
коллективная работа.

#### **Виды деятельности:**

проявлять интерес и положительное отношение к знакомым играм и игрушкам;  
адекватно, в соответствии с функциональным назначением, использовать простые игрушки в процессе выполнения игровых действий;  
выполнять игровые действия совместно со взрослым, по подражанию, по образцу, а затем по словесной инструкции;  
проявлять интерес и потребность к эмоциональному общению с педагогом, с детьми по ходу игры, используя как речевые, так и неречевые средства общения;  
находить соответствующие предметы и игрушки по характерному образу, звучанию и использовать эти игрушки в процессе игровых действий;  
использовать в игре, в ходе игры различные натуральные предметы и их модели;  
производить простейшие воображаемые действия по подражанию действиям взрослого по ходу игры;  
брать на себя роль и действовать в соответствии с нею при активной помощи со стороны взрослого;  
ориентирясь на образец, который дает взрослый, выполнять простейшие трудовые действия, отражая представления, полученные в результате экскурсий, наблюдений;  
совместно со взрослым или по подражанию моделировать различные постройки из крупного строительного материала, которые могут быть использованы в процессе строительно-конструктивных и сюжетно-ролевых игр.

#### **Направления коррекционной работы:**

развитие высших психических функций (речевых и неречевых процессов);  
развитие общей и мелкой моторики;  
коррекция эмоционально-поведенческих расстройств;  
активизация речевой деятельности.

#### **Место внеурочной деятельности в учебном плане**

Согласно учебному плану всего на изучение внеурочной деятельности «Я умею» во 2 классе выделяется 1 час в неделю - 34 часа в год.

#### **Личностные и предметные результаты освоения внеурочной деятельности**

Личностные результаты:

развитие любознательности, сообразительности при выполнении разнообразных заданий проблемного и эвристического характера;  
 развитие внимательности, настойчивости, целеустремлённости, умения преодолевать трудности — качеств весьма важных в практической деятельности любого человека;  
 развитие самостоятельности суждений, независимости и нестандартности мышления;  
 воспитание чувства справедливости, ответственности.

Предметные результаты отражены в содержании программы.

### Содержание программы внеурочной деятельности

#### Числа. Арифметические действия. Величины

Названия и последовательность чисел от 1 до 20. Подсчёт числа точек на верхних гранях выпавших кубиков.

Сложение и вычитание чисел в пределах 20.

Числовые головоломки: соединение чисел знаками действия так, чтобы в ответе получилось заданное число, и др. Поиск нескольких решений. Восстановление примеров: поиск цифры, которая скрыта. Последовательное выполнение арифметических действий: отгадывание задуманных чисел.

Поиск и чтение слов, связанных с математикой (в таблице и др.).

Время. Единицы времени. Масса. Единицы массы.

#### Мир занимательных задач

Задачи, допускающие несколько способов решения. Задачи с недостаточными, некорректными данными, с избыточным составом условия. Последовательность шагов (алгоритм) решения задачи. Выбор необходимой информации, содержащейся в тексте задачи, на рисунке или в таблице, для ответа на заданные вопросы.

Нестандартные задачи. Использование знаково-символических средств для моделирования ситуаций, описанных в задачах.

#### Геометрическая мозаика

Пространственные представления. Понятия «влево», «вправо», «вверх», «вниз». Маршрут передвижения. Точка начала движения; число, стрелки, указывающие направление движения. Проведение линии по заданному маршруту (алгоритму) — «путешествие точки» (на листе в клетку). Построение собственного маршрута (рисунка) и его описание.

Геометрические узоры. Закономерности в узорах. Симметрия.

Расположение деталей фигуры в исходной конструкции (треугольники, уголки, спички). Части фигуры. Место заданной фигуры в конструкции. Расположение деталей. Выбор деталей в соответствии с заданным контуром конструкции. Поиск нескольких возможных вариантов решения. Составление и зарисовка фигур по собственному замыслу. Разрезание и составление фигур. Поиск заданных фигур в фигурах сложной конфигурации.

Решение задач, формирующих геометрическую наблюдательность.

№ п/п	Наименование разделов и тем	Всего часов	В том числе			
			уроков	практических работ	контрольных работ	примерное количество часов на самостоятельные работы обучающихся
1	Числа. Арифметические действия. Величины	12	12			
2	Мир занимательных задач	10	10			
3	Геометрическая мозаика	12	6	6		
	Итого:	<b>34</b>	<b>28</b>	6		

### Тематическое планирование

<b>№ п/п</b>	<b>№ п/п темы</b>	<b>Тема</b>	<b>Количество часов</b>
1. Числа. Арифметические действия. Величины 12 ч.			
1	1.1.	Математические игры.	1
2	1.2	Математическое путешествие.	1
3	1.3	Числовые бусы.	1
4	1.4	Осенний серпантин.	1
5	1.5	Математические игры.	1
6	1.6	Часы нас будят по утрам.	1
7	1.7	Часы нас будят по утрам.	1
8	1.8	Веселый счет.	1
9	1.9	Веселый счет.	1
10	1.10	Веселый счет.	1
11	1.11	В царстве смекалки.	1
12	1.12	Интеллектуальная разминка (см. приложение 2)	1
2. Мир занимательных задач 10 ч.			
13	2.1	Прятки с фигурами.	1
14	2.2	Прятки с фигурами.	1
15	2.3	Секреты задач.	1
16	2.4	Числовые головоломки.	1
17	2.5	Головоломки.	1



18	2.6	Занимательные задачи.	1
19	2.7	В мире задач.	1
20	2.8	В мире задач.	1
21	2.9	Математические фокусы.	1
22	2.10	Математическая эстафета.	1
3. Геометрическая мозаика 13 ч.			
23	3.1	Удивительная снежинка.	1
24	3.2	Крестики-нолики.	1
25	3.3	Спичечный конструктор (см. приложение 1)	1
26	3.4	Спичечный конструктор	1
27	3.5	Геометрический калейдоскоп.	1
28	3.6	Шаг в будущее.	1
29	3.7	Геометрия вокруг нас.	1
30	3.8	Путешествие точки.	2
31	3.9	Путешествие точки.	
32	3.10	Мозаика.	1
33	3.11	Тайны круга.	1
34	3.12	Веселый калейдоскоп. Составь квадрат.	1

**Описание материально – технического обеспечения образовательной деятельности**

Список методических и учебных пособий:

1. Волина В. Праздник числа. Занимательная математика для детей. Издательство: Знание, 1994.
2. Зубков Л.Б. Игры с числами и словами. — СПб. : Кристалл, 2001.
3. Турин Ю.В. Большая книга игр и развлечений. — СПб.: Кристалл; М.: ОНИКС, 2000.
4. Улицкий А. Т. Игры со спичками: Задачи и развлечения / сост. А.Т. Улицкий, Л.А. Улицкий. — Минск : Фирма «Вуал», 1993.

Оборудование, приборы:

оборудование для мультимедийных демонстраций (проектор, компьютер);  
презентации по изучаемым темам курса.

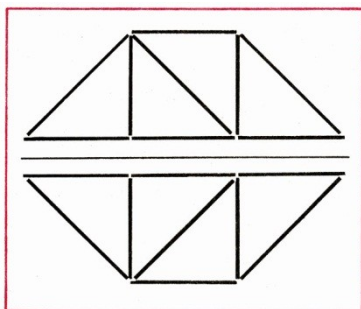
Дидактический материал:

кубики (игральные) с точками или цифрами;  
комплекты карточек с числами:  
0,1,2,3,4, ...,9(10);  
«математический веер» с цифрами и знаками;  
настольно-печатные игры;  
часовой циферблат с подвижными стрелками.

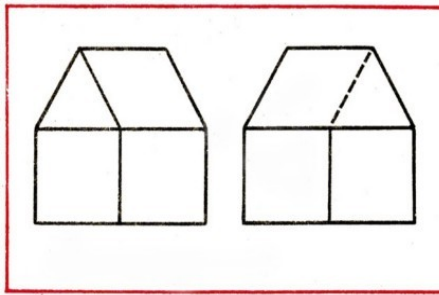
## Приложение 1.

### Спичечный конструктор

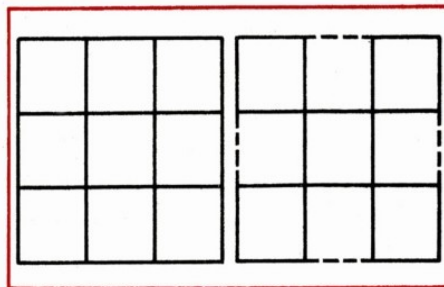
1. Из 9 палочек составить 4 равных треугольника
2. Из 9 палочек составить квадрат и 4 треугольника



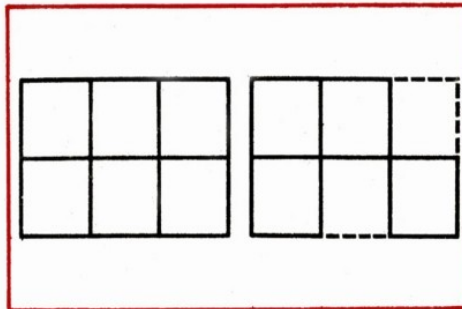
3. Переложить 1 палочку таким образом, чтобы домик был перевернут в другую сторону



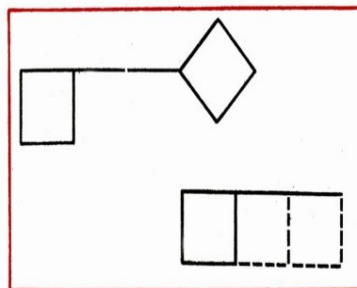
4. В фигуре, состоящей из 9 квадратов, убрать 4 палочки, чтобы осталось 5 квадратов



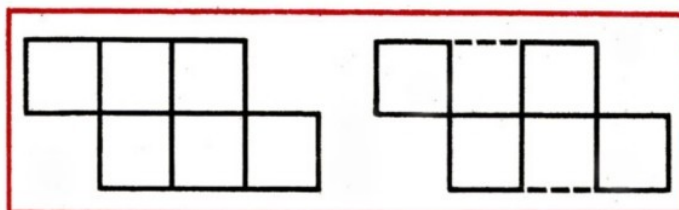
5. В фигуре из 6 квадратов убрать 3 палочки, чтобы осталось 4 квадрата



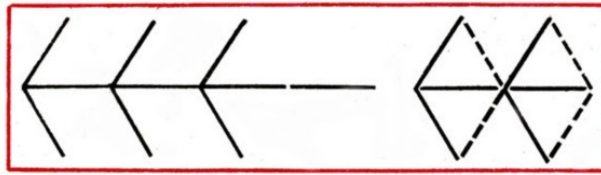
6. В фигуре, похожей на ключ, переложить 4 палочки, чтобы получилось 3 квадрата



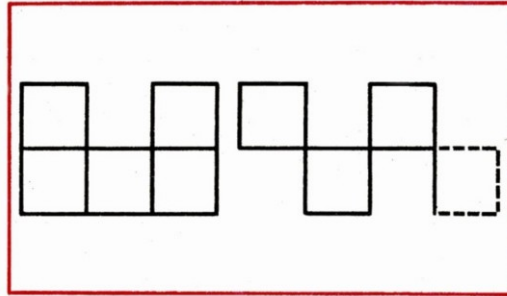
7. В фигуре из 6 квадратов убрать 2 палочки так, чтобы осталось 4 равных квадрата



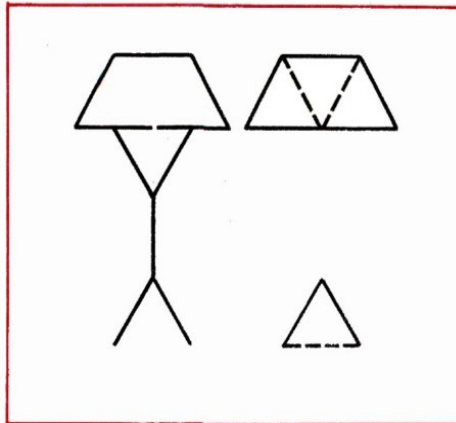
8. В фигуре, изображающей стрелу, переложить 4 палочки так, чтобы получилось 4 треугольника



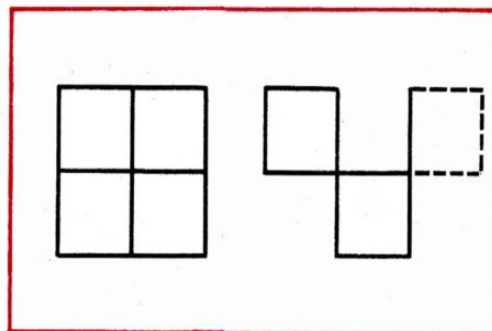
9. В фигуре из 5 квадратов переложить 3 палочки, чтобы стало 4 квадрата



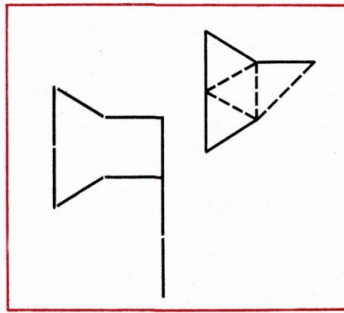
10. В фигуре переложить 3 палочки так, чтобы получилось 4 равных треугольника



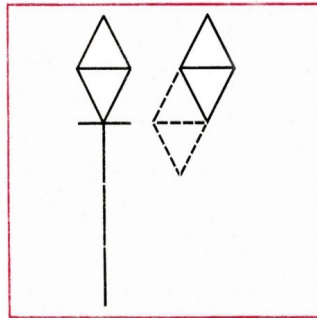
11. В фигуре, состоящей из 4 квадратов, переложить 3 палочки так, чтобы получилось 3 таких же квадрата



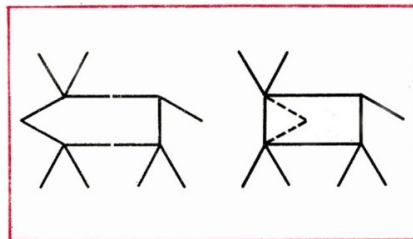
12. Переложить 4 палочки так, чтобы из топора получилось 4 равных треугольника



13. В фигуре, напоминающей фонарь, переложить 4 палочки, чтобы получился четырехугольник, состоящий из 4 равных треугольников



14. Переложить 2 палочки так, чтобы фигура; похожая на корову, смотрела в другую сторону



## Приложение 2

### Интеллектуальные разминки

**Цель.** Развитие творческого мышления.

№1

- Когда падает снег?
- Самое большое однозначное число?
- Сколько дней в неделе?
- Кто первым тянул репку?
- С чего начинается дружба?
- Какой гриб растёт под берёзой?
- Какие числа надо переставить, чтобы они шли в порядке возрастания: 1,2,3,5,4,6,8,7,9.

№2

- Какое сегодня число? А день недели?

- Шестой день недели?
- Тебе дано, а люди пользуются?
- Сколько звуков в слове КОНЬ?
- Что дарят на день рождения?
- Что бывает на дороге после дождя?
- Как называется след от лыж? (*Лыжня*).
- 15 – это 7 и ... , 18 это 9 и..., 16 это 8 и...

№3

- Наименьшее однозначное число?
- К какому числу надо прибавить 2, чтобы получилось 10?
- Тише едешь - ...
- Сколько звуков в слове юл
- В каком слове 7 букв Я?
- Геометрическая фигура без углов.
- $5+3-4+0-1$
- Сладости в обёртках?
- Во что ставят цветы?

№4.

- Бабушкина дочь – это...
- Что подпрыгивает, если ударить.
- Её наклеивают на конверт?
- Что вырастает весной, а опадает осенью?
- Что кладут под голову?
- Прямая линия с точками на концах – это...
- Во что вкручивают лампочку.
- Во дворе гуляют куры. У всех кур 10 ног. Сколько кур во дворе?

№5

- Как кричит осёл?
- Сумма 10 и 2.
- Сколько козлят в сказке съел волк?
- Что бросают утопающим?
- Четыре недели – это один...
- Наша речь состоит из ...
- На чём путешествовал Емеля?
- Вытянутый круг?

№6

- Заведение, где детей пытаются чему-нибудь научить?
- Без рук, без ног, а щиплется.
- О чём говорят: зелёный, солёный, хрустящий.
- К какому числу надо прибавить 3, чтобы получилось 10?
- Самый смешной артист цирка?
- Воздушное пространство, где летают птицы?
- Как называется ограда вокруг здания?
- Сколько звуков в слове Ёж?

№7

- Вода замерзает и становится...
- Тетрадь для рисования – это...
- Назови пятый и восьмой месяц года?
- Боевая машина с гусеницами – это...
- Как называется бумага для стен?
- Рот у птицы?
- Какое сегодня число? А день недели?

- Какое сейчас время года?
- Сколько звуков в слове уголь?

№8

- Назови летние месяцы?
- Посчитай двойками до 10.
- Какая медведица живёт на небе?
- Какой документ выдают при рождении?
- На какую планету летал Незнайка?
- Что заплетают девочки?
- В люстре 7 лампочек, 5 из них перегорели. Сколько лампочек надо заменить?

№9

- Надутая домашняя птица?
- Часть суток от утра до вечера?
- Сколько крыльев у бабочки?
- Назови первый день недели.
- Назови три последние буквы алфавита.
- Кто развалил теремок?
- Какую рыбу поймал Емеля?
- Какое число следует за 7, 16, 19?

№10

- У Миши 3 пары варежек? Сколько варежек на левую руку?
- Дом для машины – это...
- Назовите твёрдые согласные?
- Цепочка верблюдов, движущаяся в пустыне?
- Название компонентов при сложении.
- Тюрьма для птиц?
- Врач, делающий операцию.

№11

- Слово, противоположное слову друг.
- Что можно увидеть с закрытыми глазами?
- Дерево с белой корой?
- К 5 прибавить 6?
- Часть окна, которую можно открывать для проветривания.
- Воздушный транспорт ведьмы. (*Метла*).
- Рубашка для подушки. (*Наволочка*).
- $6+6-4-8+3+0= (3)$

№12

- Он следит за чистотой и работает с метлой?
- У неё много ножек.
- Какой день недели был вчера?
- Назовите компоненты при вычитании.
- Горело 10 свечей. Три погасли. Сколько свечей осталось?
- Пара лошадей пробежала 20км. Какое расстояние пробежала каждая лошадь?
- Тёмный цвет кожи от долгого лежания под солнцем?

№13

- Человек, который что-нибудь охраняет.
- Маленькая красивая частичка снега.
- Житель Цветочного города, побывавший на Луне.
- Насекомое, живущее в улье?
- В семье четверо детей: сестёр столько же, сколько братьев. Сколько сестёр?
- У жука три пары ног. Сколько всего ног у жука?
- И яблоко, и банан, и ананас.

#### №14

- Предшествующий день пятницы?
- 18 уменьшить на 3?
- Не куст, а с листочками, не рубашка, а сшита, не человек, а разговаривает.
- В квартире две комнаты. Из одной сделали две. Сколько комнат стало?
- У паука 4 пары ног. Сколько ног у паука?
- В него ставят оценки детям в школе.
- В семье двое детей. Саша – брат Жени, но Женя Саше не брат. Может ли так быть? Кто Женя?
- Во дворе – горой, а в избе – водой.

#### №15

- К 16 прибавить 4?
- У Иванушки – дурачка были три брата и три сестры. Сколько всего в семье мальчиков?
- Ёмкость, в которой находится зубная паста.
- Назови двузначные числа, запись которых оканчивается нулём?
- Какой день наступает после понедельника?
- Семь дней с понедельника по воскресенье.
- Ночная птица с круглыми глазами.
- Мама поставила на стол 9 чашек, из них перевернула 2 чашки. Сколько чашек стало на столе?

#### №16

- Из 20 вычтешь 5?
- По нему можно перейти реку, не замочив ног.
- Какой день следует за вторником?
- По «гречески» – алфавит, по «русски» (*азбука*).
- Материал, из которого сделали стойкого солдата из сказки Г.Андерсена?
- Ела – ела дуб, дуб, потеряла зуб, зуб.
- В названии, какого дня недели две одинаковые согласные.
- Домашняя птица, которая может нести золотые яйца.

#### №17

- К 10 прибавить 10 и отнять 5?
- Что стоит между окном и дверью.
- Наибольшее двузначное число? Наименьшее?
- Сколько месяцев в году?
- У скольких месяцев название заканчивается на Т?
- В каком месяце бывает 28 дней? (*В любом*).
- Сколько горошин может войти в один стакан?
- В чём волшебная сила старика Хоттабыча? (*В бороде*).

#### №18

- Родственница бублика? Баранка.
- Героиня сказки, потерявшая хрустальную туфельку.
- Персонаж русской сказки, поймавший щуку? (*Емеля*).
- Очень маленькая частичка хлеба? (*Крошка*).
- Какой день недели наступает раньше других?
- Где край света? (*Там, где начинается тень*).
- Мера для измерения жидкости? (*Литр*).
- Раньше из неё люди повсюду делали посуду? (*Глина*).

#### №19

- Какой день недели наступает позже других?
- В пище очень нам нужна, вкус еде придаст она?
- Хищной рыбы нет зубастей, всех прожорливей, опасней.



- Кого по осени считают?
- Чтобы печку растопить, надо их нам нарубить.
- Если мыло в глаз попало, что из глаз катиться стало?
- За чем мы едим?
- На какой машине нельзя ездить?

#### №20

- Какой день недели предшествует субботе?
- Отпечаток от ботинка виден сразу на тропинке. Что это?
- Каждый из двух весёлых товарищей из детской песенки, живших у бабуси?
- Когда пешком идёшь – ты пешеход, а кто ты, если сел на пароход?
- Детёныш коровы.
- В него мы смотрим, чтобы увидеть себя?
- На каком виде транспорта ехали медведи в стихотворении К. Чуковского?

#### №21

- Какой день недели находится между средой и пятницей?
- В какую посуду нельзя налить воды?
- Время года перед зимой?
- Какой сказочной героине удалось убежать от медведей?
- Птица с длинными ногами, которая очень любит есть лягушек?
- Что отделяет голову от туловища?
- Что с пола за хвост не поднимешь?

#### №22

- Часть ноги, боящаяся щекотки?
- Слово, противоположное слову УТРО?
- Животное, которое очень трудно тянуть из болота?
- В каком дне недели букв больше, чем звуков?
- Место на берегу моря для загорания и купания?
- Кресло для царя?
- Растение, похожее на ежа?

#### №23

- Был тугим он кулачком, а разжался – стал цветком?
- Где рыбам зиму жить тепло, там стены – толстое стекло.
- Какими иголками не шьют рубашки?
- Профессия Айболита?
- Бессовестное животное съело не только бабушку, козлят, но и собиралось закусить поросятами?

- Любимое животное старухи Шапокляк.
- Иванушка по отношению к сестрице Алёнушке.

#### №24

- Кто был ростом с пальчик?
- И дорожная разметка, и название животного?
- Цветок, на котором гадают?
- Папа, мама и дети.
- Подземный житель, стерегущий драгоценные камни.
- Картина с видами природы.
- Цветок, «лысеющий» на ветру.

#### №25

- Зарытое сокровище.
- Последний месяц осени.
- Она бывает чёрная, красная и заморская.
- Это растение заставляет человека плакать.
- Какое число считается несчастливим?

- Есть такое чудо, какое летом бежит, а зимой стоит.
- Вы пришли в класс, там уже было четверо детей и учительница. Которые вы по счёту?

- Что надевают на голову в жаркую погоду?

№26

- Сколько букв в русском алфавите не относящихся ни к гласным, ни к согласным?

- К какому числу надо прибавить 3, чтобы получить 10?

- Зимой и летом...

- Какое государство можно носить на голове?

- Сколько звуков в слове яма?

- Сколько ног у паука?

- В каком слове 100 Л?

- Долговяз в землю увяз? Дождь.

№27

- Последующий месяц сентября?

- Разлив реки весной при таянии снега?

- Сколько звуков в слове тень?

- Какого цвета сахар?

- Какие три числа надо перемножить, чтобы в результате получилась единица?

- Безопасная змея?

- Когда охотится ёж – днём или ночью?

- Назовите число, предыдущее числу 100?

№28

- Сто один брат, все в один ряд, вместе связаны стоят?

- Один человек на двух лошадях рядом едет?

- Какая птица не высиживает птенцов?

- Слепыми или зрячими рождаются зайчата?

- Кто в году четыре раза переодевается?

- Кого один раз в год наряжают?

- У родителей и деток, вся одежда из монеток.

- Белая кошка лезет в окошко.

№29

- Чем до неба докинешь?

- Что случилось 31 февраля?

- Что будет с вороной, когда седьмой год минует?

- Когда у человека бывает столько глаз, сколько дней в году?

- Одно яйцо сварится за 4 минуты. За сколько минут сварится 3 яйца?

- На столе лежало 4 яблока. Одно разделили пополам. Сколько яблок на столе?

- Что делает зимой ёж?

№30

- Тройка лошадей пробежала 5км. По сколько километров, пробежала каждая лошадь?

- Кто видит ушами?

- 16 уменьшить на 5?

- Семеро друзей Белоснежки?

- Учреждение, куда принимают неграмотных?

- Девочка, которая боится очень жаркой погоды?

- Любимая еда острова Чунга – Чанга?

№31

- Что легче: 10кг железа или 10кг сена?

- 10 плюс 6 получится?

- Сотня лет?
- Число, из которого вычитают?
- Название числа, в котором четыре десятка? Маленький, серенький, на слона похож. Кто это? Слонёнок.
- Почему охотник ищет лису?
- Прицеливаясь, охотник щурит один глаз. Почему?

#### №32

- Как написать слово мышеловка пятью буквами?
- Первый тюфяк, второй тюфяк... двенадцатый тюфяк. Первая перина, вторая перина,..., двенадцатая перина. А что дальше?
- Промежуток времени в 60 минут?
- Часть суток от вечера до утра?
- Приспособление, с помощью которого открывают замок?
- Подземная железная дорога?
- Сколько звуков в слове ЛЬЮ?

#### № 33

- Сколько концов у трёх палок?
- Что наступает после весны?
- Выходной день недели?
- Кто жених Мухи Цокотухи?
- Кто родится с усами? Котёнок.
- Как называют жителей Москвы? А нашего посёлка?
- Маленький дом, где живут рыбки?

#### №34

- Маленький ребёнок?
- Шестой день недели?
- Летела стая гусей: один гусь впереди и два позади; один позади и два впереди; один гусь между двумя и три в ряд. Сколько было гусей?
- На какой свет светофора не переходят дорогу?
- Человек, плавающий в морях?
- Место, где купаются и загорают?
- Какое молоко даёт чёрная корова?

### Терминологический словарь

**Математика** - цикл наук, изучающих величины и пространственные формы (арифметика, алгебра, геометрия, тригонометрия и т. д.).

**Аршин** - старинная русская мера длины, равная, в современном исчислении 0,7112м.

**Верста** - русская мера длины, равная 500 сажаням (1,0668 км).

**Локоть** - русская мера длины, равнялся длине руки от пальцев до локтя (по другим данным - "расстояние по прямой от локтевого сгиба до конца вытянутого среднего пальца руки").

**Сажень** - русская мера длины, равная 3 аршинам, 2,1336 метрам.

**Архимед**— древнегреческий математик, физик, механик и инженер из Сиракуз. Сделал множество открытий в геометрии. Заложил основы механики, гидростатики, автор ряда важных изобретений.

**Пифагор Самосский**— древнегреческий философ и математик, создатель религиозно-философской школы пифагорейцев.

**Геометрия**— раздел математики, изучающий пространственные отношения и их обобщения.

**Треугольник** - геометрическая фигура - многоугольник с тремя углами.

**Квадрат** – прямоугольник, у которого все стороны равны.

**Ребусы** - это игра, в которой зашифрованы слова, фразы или целые высказывания при помощи рисунков в сочетании с буквами и знаками.

**Логика** - наука о законах правильного мышления называется логикой.

**Система счисления** — символический метод записи чисел, представление чисел с помощью письменных знаков.

**Десятичная система счисления** — позиционная система счисления по целочисленному основанию 10. Одна из наиболее распространённых систем счисления в мире. Для записи чисел наиболее часто используются символы 0, 1, 2, 3, 4, 5, 6, 7, 8, 9, называемые арабскими цифрами.